

# 令和4年度 学生生活に関するアンケート

2023.3.31 石巻専修大学 IR推進委員会

# 調査概要①

## ■実施方法

in Campusのアンケート機能を利用

## ■実施期間

令和5年1月9日（月）～2月3日（金）17:00

## ■対象学生

本学全学生 【回答は1人1回のみ】

# 調査概要②

## ■回答数

485 / 1,354 (回答率35.82%)

## ■回答率

| 学部学科            | 1年次  |      |        | 2年次  |      |        | 3年次  |      |        | 4年次  |      |        | 総計   |      |        |
|-----------------|------|------|--------|------|------|--------|------|------|--------|------|------|--------|------|------|--------|
|                 | 回答者数 | 在学者数 | 回答率    | 回答者数 | 在学者数 | 回答率    | 回答者数 | 在学者数 | 回答率    | 回答者数 | 在学者数 | 回答率    | 回答者数 | 在学者数 | 回答率    |
| 理工学部 食環境学科      | —    | —    | —      | 7    | 9    | 77.78% | 4    | 12   | 33.33% | 3    | 13   | 23.08% | 14   | 34   | 41.18% |
| 理工学部 生物科学科      | 58   | 76   | 76.32% | 35   | 65   | 53.85% | 25   | 63   | 39.68% | 12   | 59   | 20.34% | 130  | 263  | 49.43% |
| 理工学部 機械工学科      | 19   | 24   | 79.17% | 18   | 24   | 75.00% | 21   | 26   | 80.77% | 18   | 28   | 64.29% | 76   | 102  | 74.51% |
| 理工学部 情報電子工学科    | 26   | 40   | 65.00% | 15   | 35   | 42.86% | 5    | 40   | 12.50% | 1    | 24   | 4.17%  | 47   | 139  | 33.81% |
| 経営学部 経営学科       | 36   | 123  | 29.27% | 17   | 113  | 15.04% | 27   | 129  | 20.93% | 7    | 142  | 4.93%  | 87   | 507  | 17.16% |
| 経営学部 情報マネジメント学科 | 7    | 30   | 23.33% | 16   | 25   | 64.00% | —    | —    | —      | —    | —    | —      | 23   | 55   | —      |
| 人間学部 人間文化学科     | 16   | 25   | 64.00% | 14   | 36   | 38.89% | 13   | 32   | 40.63% | 39   | 44   | 88.64% | 82   | 137  | 59.85% |
| 人間学部 人間教育学科     | 8    | 24   | 33.33% | 11   | 27   | 40.74% | 4    | 36   | 11.11% | 3    | 30   | 10.00% | 26   | 117  | 22.22% |
| 総計              | 170  | 342  | 49.71% | 133  | 334  | 39.82% | 99   | 338  | 29.29% | 83   | 340  | 24.41% | 485  | 1354 | 35.82% |

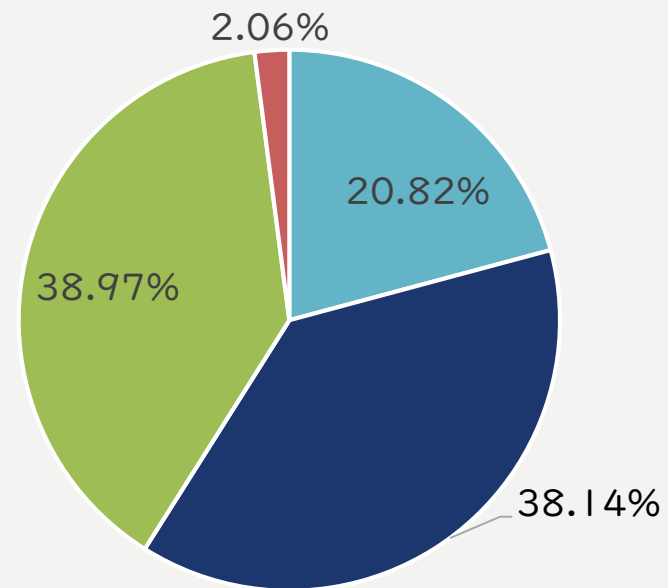
# 回答者属性①

## ■所属学科・学年

| 学部・学科 |            | 1年次 | 2年次 | 3年次 | 4年次 | 計   |
|-------|------------|-----|-----|-----|-----|-----|
| 理工学部  | 食環境学科      | —   | 7   | 4   | 3   | 14  |
|       | 生物科学科      | 58  | 35  | 25  | 12  | 130 |
|       | 機械工学科      | 19  | 18  | 21  | 18  | 76  |
|       | 情報電子工学科    | 26  | 15  | 5   | 1   | 47  |
| 経営学部  | 経営学科       | 36  | 17  | 27  | 7   | 87  |
|       | 情報マネジメント学科 | 7   | 16  | —   | —   | 23  |
| 人間学部  | 人間文化学科     | 16  | 14  | 13  | 39  | 82  |
|       | 人間教育学科     | 8   | 11  | 4   | 3   | 26  |
| 計     |            | 170 | 133 | 99  | 83  | 485 |

# 回答者属性②

## ■ 入試区分



■ (1) AO/総合型

■ (2) 推薦型/学校推薦型

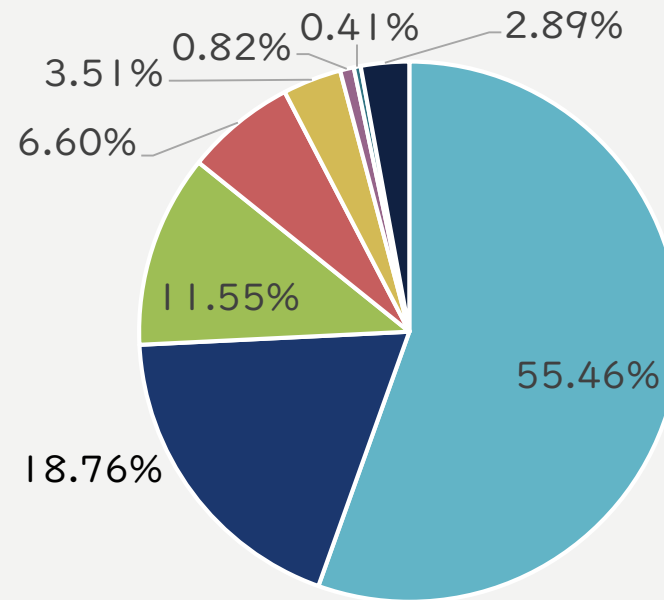
■ (3) 一般入試/センター試験/一般選抜/共通テスト

■ (4) その他

| AO/総合型 | 推薦型/学校推薦型 | 一般入試/センター試験/<br>一般選抜/共通テスト | その他 | 合計  |
|--------|-----------|----------------------------|-----|-----|
| 101    | 185       | 189                        | 10  | 485 |

# 回答者属性③

## ■ 本学の志望順位



■ (1) 第1位 ■ (2) 第2位 ■ (3) 第3位 ■ (4) 第4位 ■ (5) 第5位 ■ (6) 第6位 ■ (7) 第7位 ■ (8) 第8位

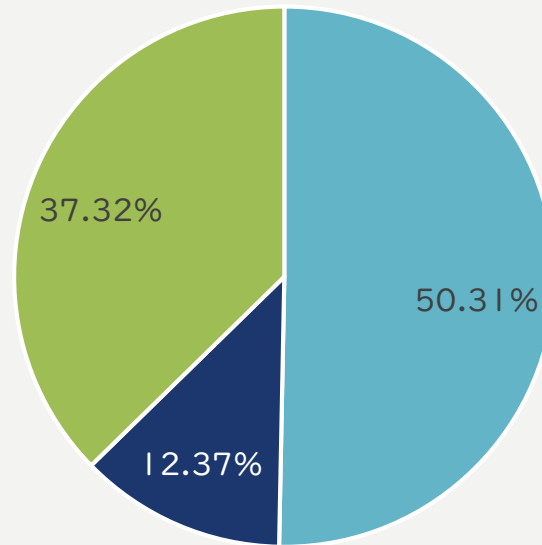
| 第1位 | 第2位 | 第3位 | 第4位 | 第5位 | 第6位 | 第7位 | 第8位 | 合計  |
|-----|-----|-----|-----|-----|-----|-----|-----|-----|
| 269 | 91  | 56  | 32  | 17  | 4   | 2   | 14  | 485 |



# 學生行動

# 学生行動①

設問1 住まいを選択してください。



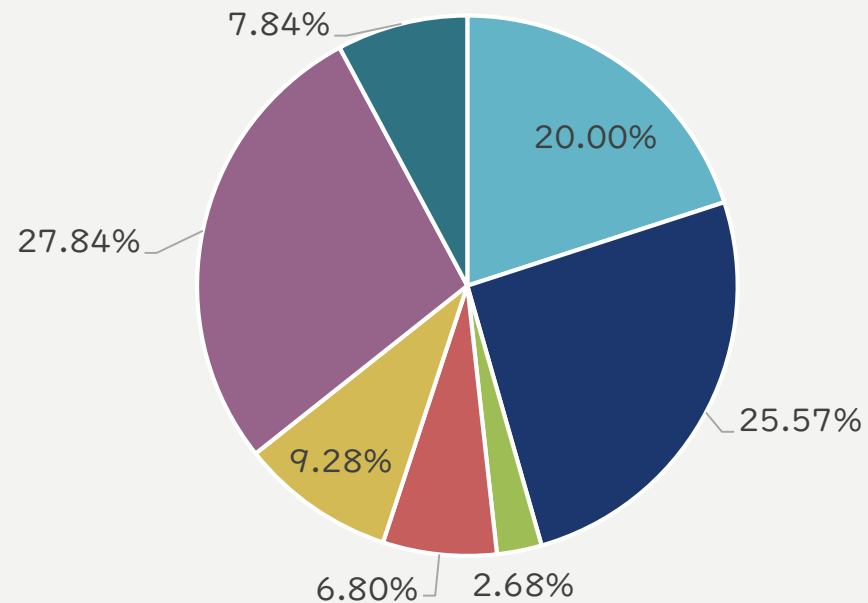
■ (1) 自宅・実家   ■ (2) 学生寮   ■ (3) アパート（1人暮らし）・実家から離れて暮らしている（帰省地と異なる住まい）

| 自宅・実家 | 学生寮 | アパート（1人暮らし）・実家から離れて暮らしている（帰省地と異なる） | 総計  |
|-------|-----|------------------------------------|-----|
| 244   | 60  | 181                                | 485 |



# 学生行動②

設問2 もっとも長い時間使う通学手段を選択してください。



■ (1) 徒歩 ■ (2) 自転車 ■ (3) 路線バス ■ (4) 高速バス ■ (5) 通学支援バス ■ (6) 自家用車 ■ (7) JR

| 徒歩 | 自転車 | 路線バス | 高速バス | 通学支援バス | 自家用車 | JR | 総計  |
|----|-----|------|------|--------|------|----|-----|
| 97 | 124 | 13   | 33   | 45     | 135  | 38 | 485 |

# 学生行動③

設問 3 定期的に行っている課外活動をすべて選択してください。

|                  |     |
|------------------|-----|
| (4) アルバイト（日中～夜）  | 238 |
| (1) サークルや部活動     | 141 |
| (7) 特になし         | 129 |
| (6) 資格取得に向けた活動   | 111 |
| (5) アルバイト（深夜～早朝） | 30  |
| (3) ボランティア       | 29  |
| (2) 地域活動         | 16  |

# 学生行動④

設問 4 大学生生活で力を入れてきたことを以下の項目からあてはまるもの全てを選択してください。

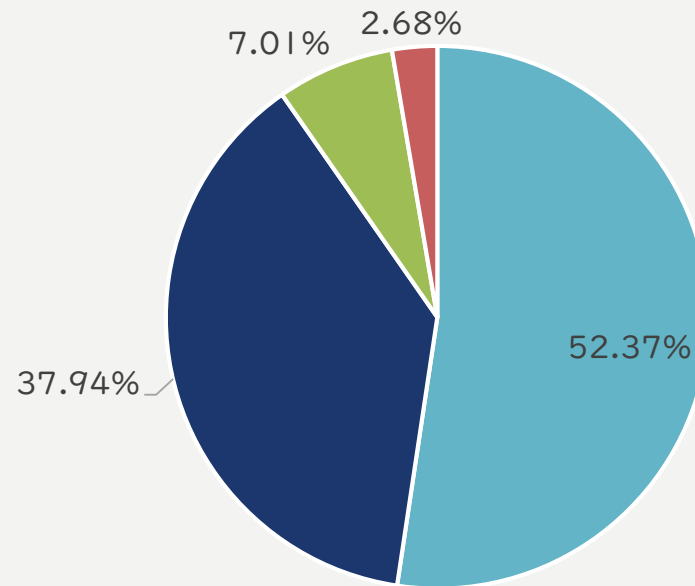
|                                 |     |
|---------------------------------|-----|
| (1) 授業への取組み                     | 373 |
| (13) 趣味                         | 242 |
| (4) 資格取得に向けた取組み                 | 135 |
| (15) アルバイト                      | 134 |
| (3) 実験・実習・演習への取組み               | 133 |
| (9) アルバイトへの取組み                  | 129 |
| (6) サークル活動や部活動への取組み             | 97  |
| (2) ゼミナール、卒業論文、卒業研究、プロジェクトへの取組み | 93  |
| (11) 大学の授業以外の自主的な勉強             | 53  |
| (14) 就職活動                       | 48  |
| (5) 教員や公務員等の試験対策に向けた取組み         | 40  |
| (8) 社会活動・ボランティア等への取組み           | 31  |
| (10) 教員との課題解決型の授業               | 17  |
| (16) 特になし                       | 16  |
| (7) 留学（語学研修を含む）や語学力向上への取組み      | 11  |
| (12) 学内イベント・コンテスト・発表会等に参加したこと   | 9   |



學習時間

# 学習時間①

## 設問5 単位修得には予習・復習が必要だった

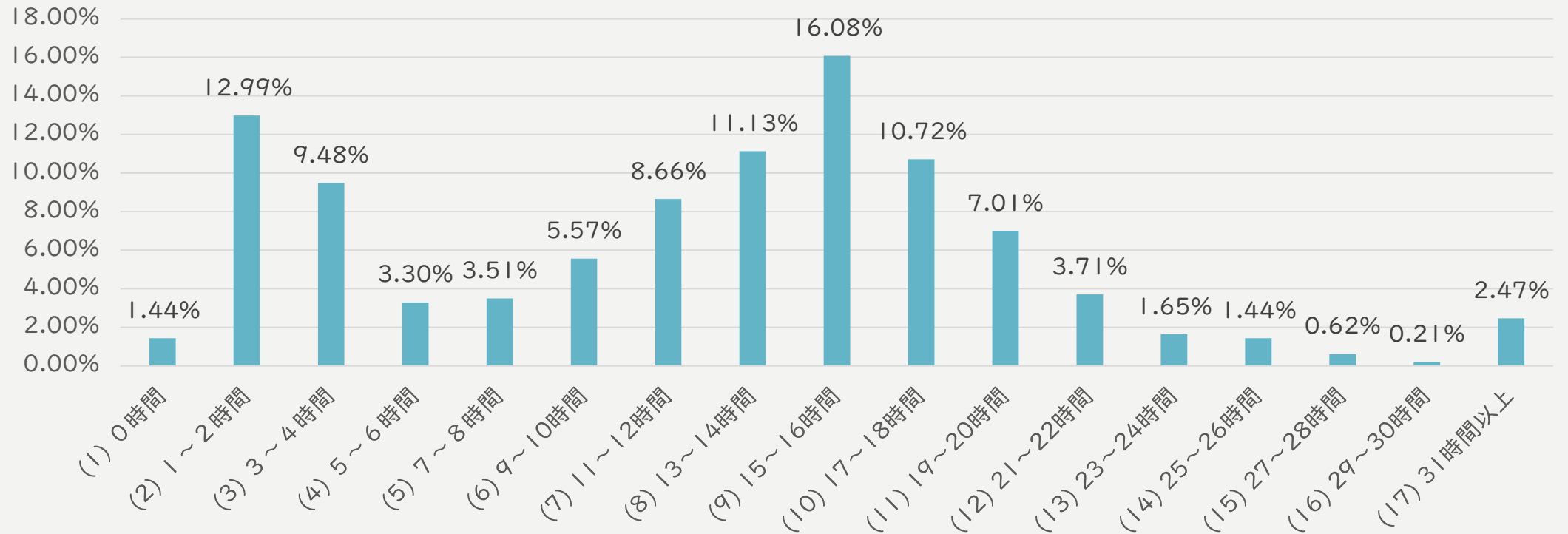


■ (1) そう思う   ■ (2) 少しそう思う   ■ (3) あまりそう思わない   ■ (4) そう思わない

| そう思う | 少しそう思う | あまりそう思わない | そう思わない | 総計  |
|------|--------|-----------|--------|-----|
| 254  | 184    | 34        | 13     | 485 |

# 学習時間②

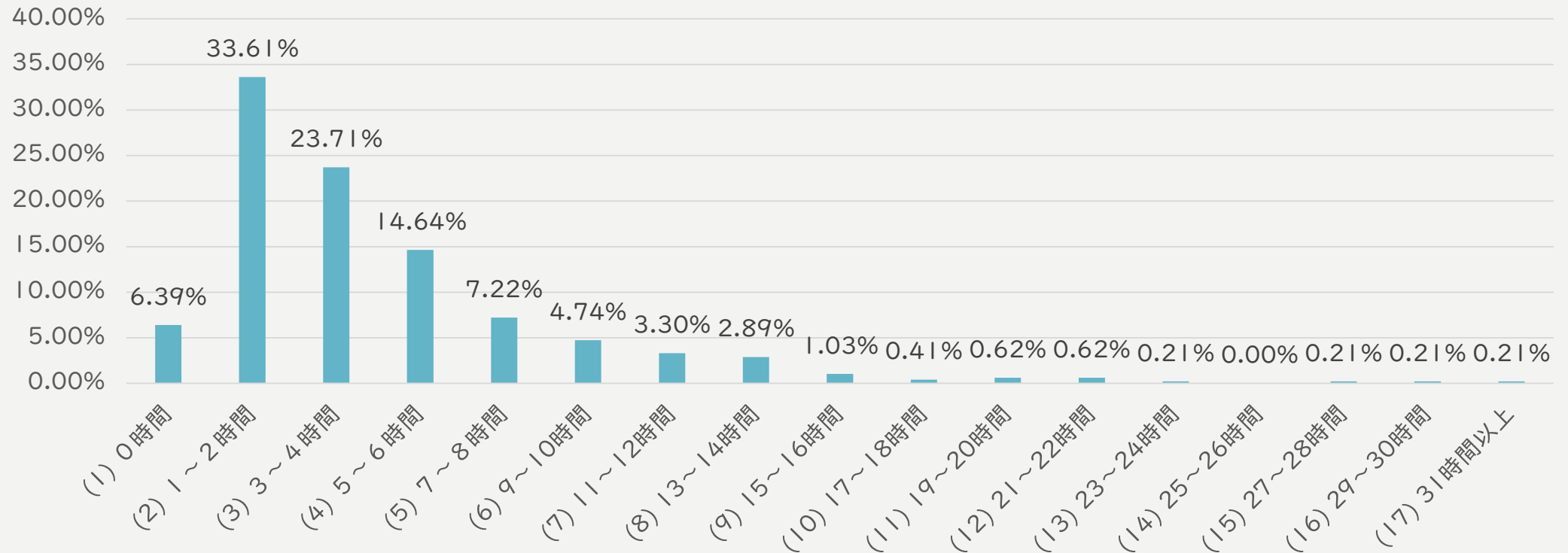
## 設問6 1週間当たりの授業の時間



| 0時間     | 1~2時間   | 3~4時間   | 5~6時間   | 7~8時間   | 9~10時間  | 11~12時間 | 13~14時間 | 15~16時間 |
|---------|---------|---------|---------|---------|---------|---------|---------|---------|
| 7       | 63      | 46      | 16      | 17      | 27      | 42      | 54      | 78      |
| 17~18時間 | 19~20時間 | 21~22時間 | 23~24時間 | 25~26時間 | 27~28時間 | 29~30時間 | 31時間以上  | 総計      |
| 52      | 34      | 18      | 8       | 7       | 3       | 1       | 12      | 485     |

# 学習時間③

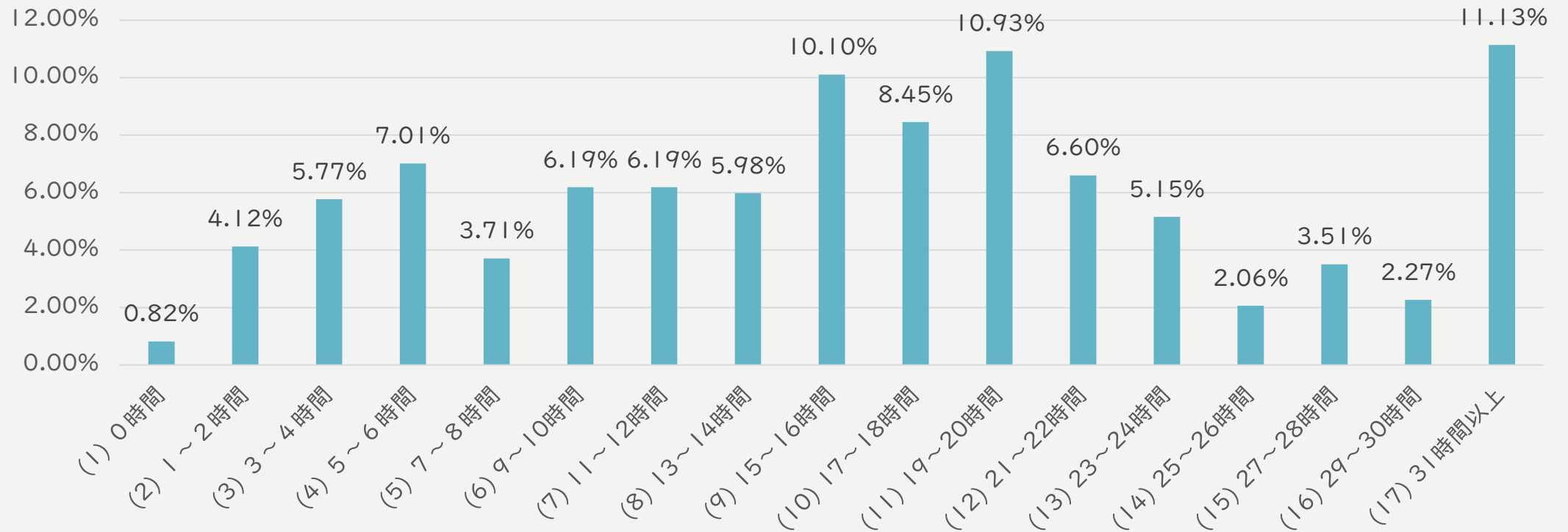
## 設問7 1週間当たりの授業の予習・復習等の時間



| 0時間     | 1～2時間   | 3～4時間   | 5～6時間   | 7～8時間   | 9～10時間  | 11～12時間 | 13～14時間 | 15～16時間 |
|---------|---------|---------|---------|---------|---------|---------|---------|---------|
| 31      | 163     | 115     | 71      | 35      | 23      | 16      | 14      | 5       |
| 17～18時間 | 19～20時間 | 21～22時間 | 23～24時間 | 25～26時間 | 27～28時間 | 29～30時間 | 31時間以上  | 総計      |
| 2       | 3       | 3       | 1       | 0       | 1       | 1       | 1       | 485     |

# 学習時間④

## 設問8 1週間あたりの大学に滞在する合計時間

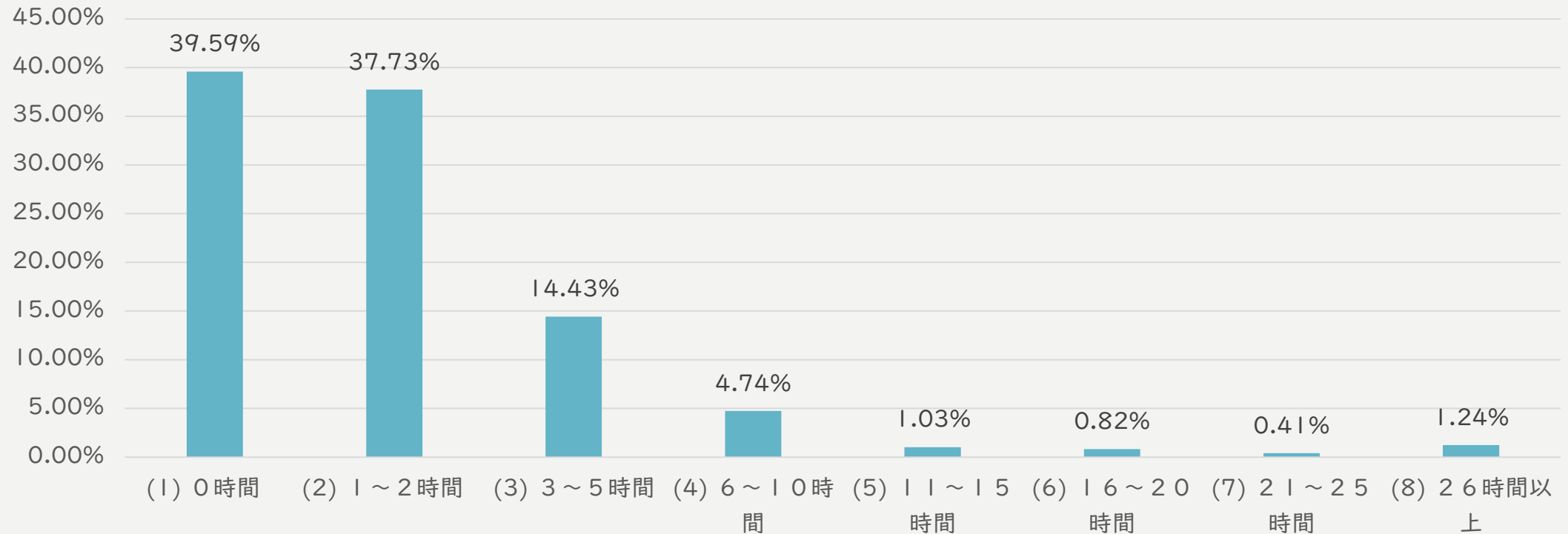


| 0時間     | 1~2時間   | 3~4時間   | 5~6時間   | 7~8時間   | 9~10時間  | 11~12時間 | 13~14時間 | 15~16時間 |
|---------|---------|---------|---------|---------|---------|---------|---------|---------|
| 4       | 20      | 28      | 34      | 18      | 30      | 30      | 29      | 49      |
| 17~18時間 | 19~20時間 | 21~22時間 | 23~24時間 | 25~26時間 | 27~28時間 | 29~30時間 | 31時間以上  | 総計      |
| 41      | 53      | 32      | 25      | 10      | 17      | 11      | 54      | 485     |



# 学習時間⑤

## 設問9 趣味として1週間当たりの読書する時間



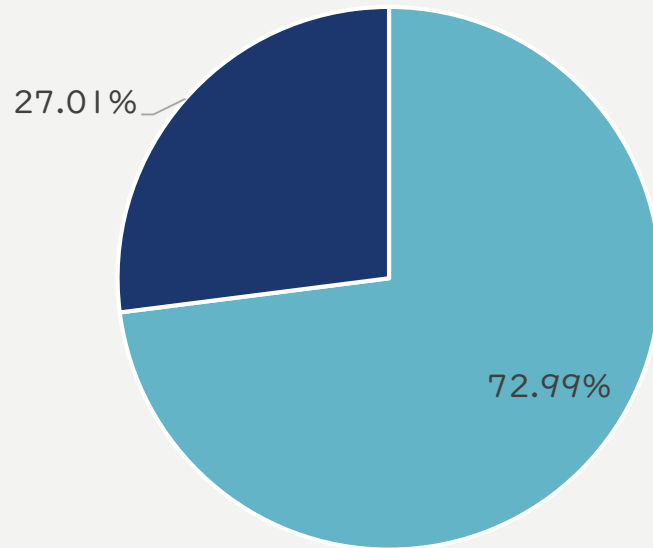
| 0時間 | 1～2時間 | 3～5時間 | 6～10時間 | 11～15時間 | 16～20時間 | 21～25時間 | 26時間以上 | 総計  |
|-----|-------|-------|--------|---------|---------|---------|--------|-----|
| 192 | 183   | 70    | 23     | 5       | 4       | 2       | 6      | 485 |



# 學習態度

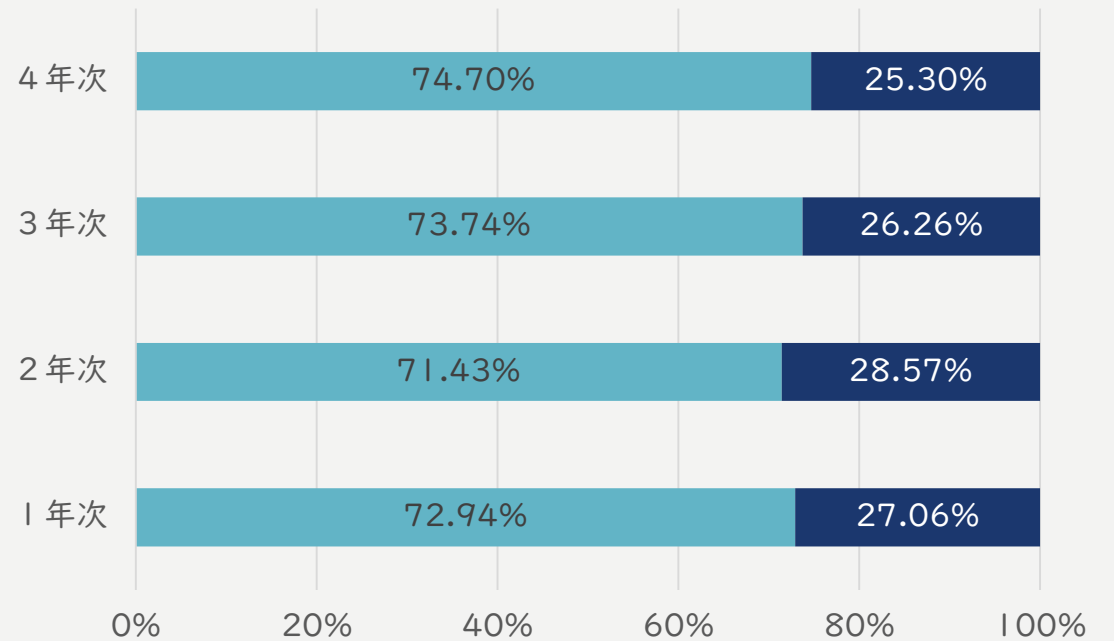
# 学習態度①

設問10 自発的に学習することが身につきましたか。



■ (1) 身についた ■ (2) 身についていない

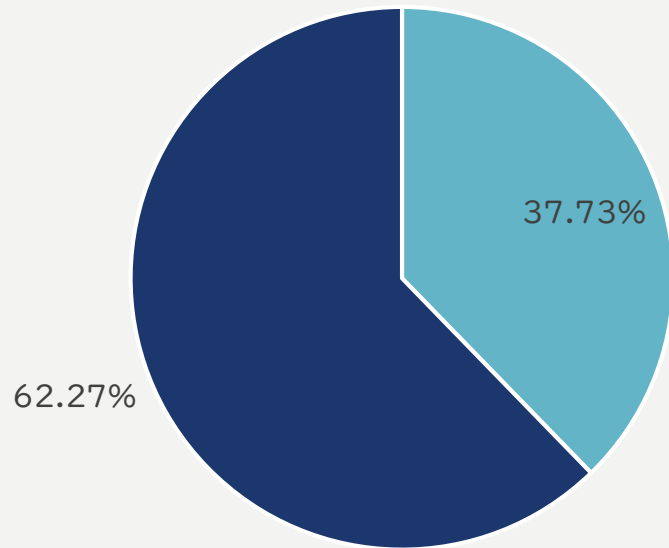
| 身についた | 身についていない | 総計  |
|-------|----------|-----|
| 354   | 131      | 485 |



■ (1) 身についた ■ (2) 身についていない

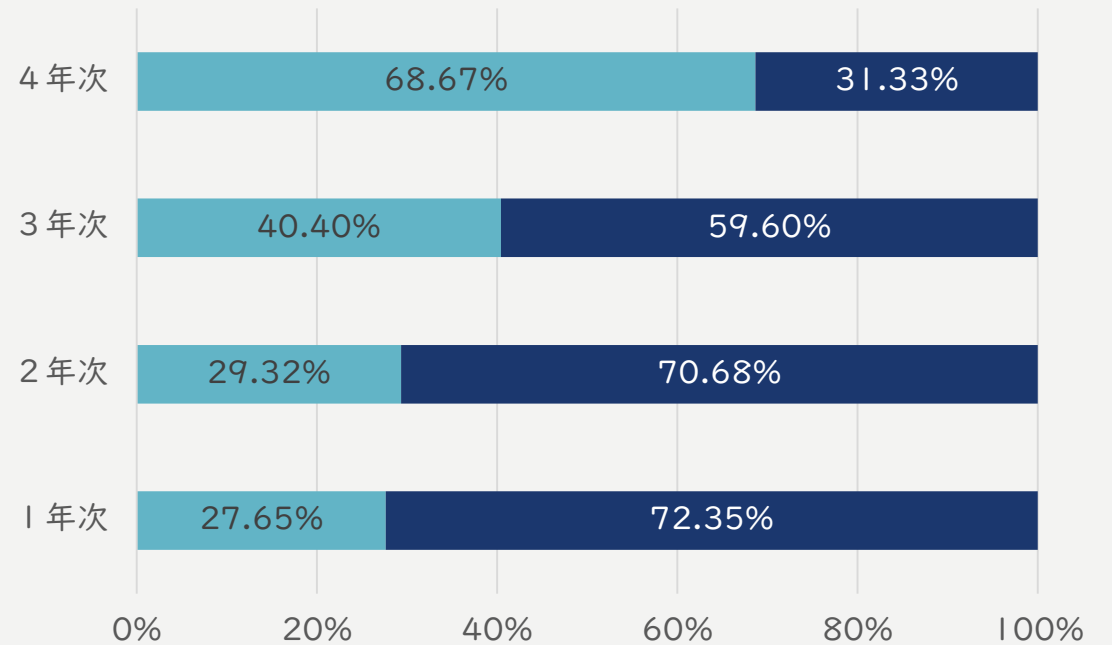
# 学習態度②

設問11 授業担当教員に学習についてよく相談・質問をしましたか。



■ (1) 相談・質問をした ■ (2) 相談・質問をしていない

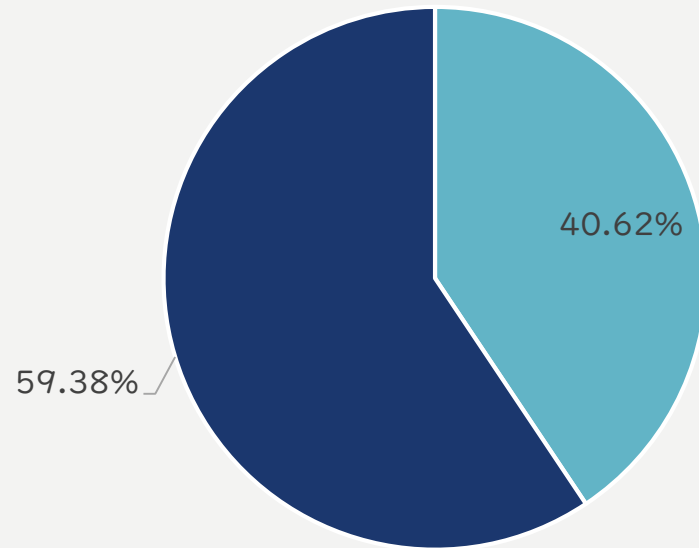
| 相談・質問をした | 相談・質問をしていない | 総計  |
|----------|-------------|-----|
| 183      | 302         | 485 |



■ (1) 相談・質問をした ■ (2) 相談・質問をしていない

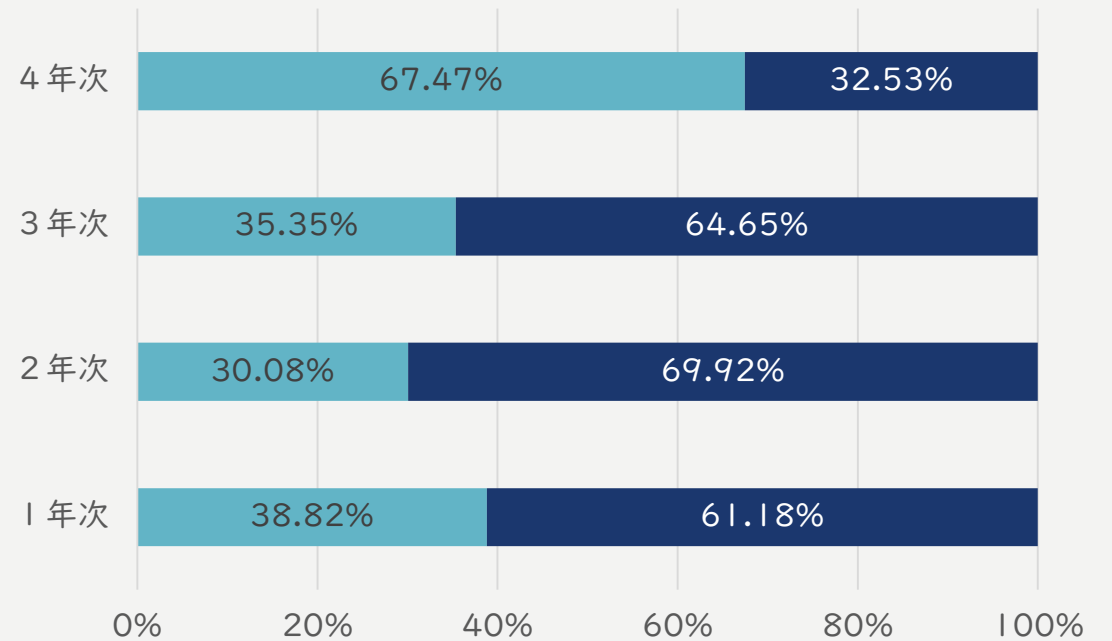
# 学習態度③

設問12 学科所属教員と大学生活について相談や話しをしましたか。



■ (1) した ■ (2) していない

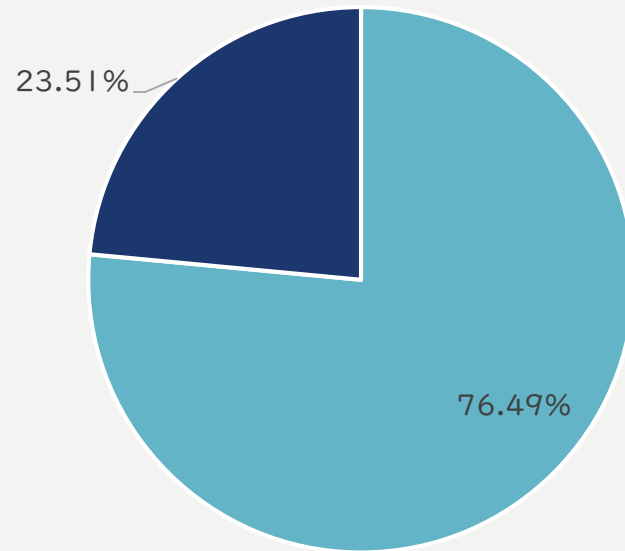
| した  | していない | 総計  |
|-----|-------|-----|
| 197 | 288   | 485 |



■ (1) した ■ (2) していない

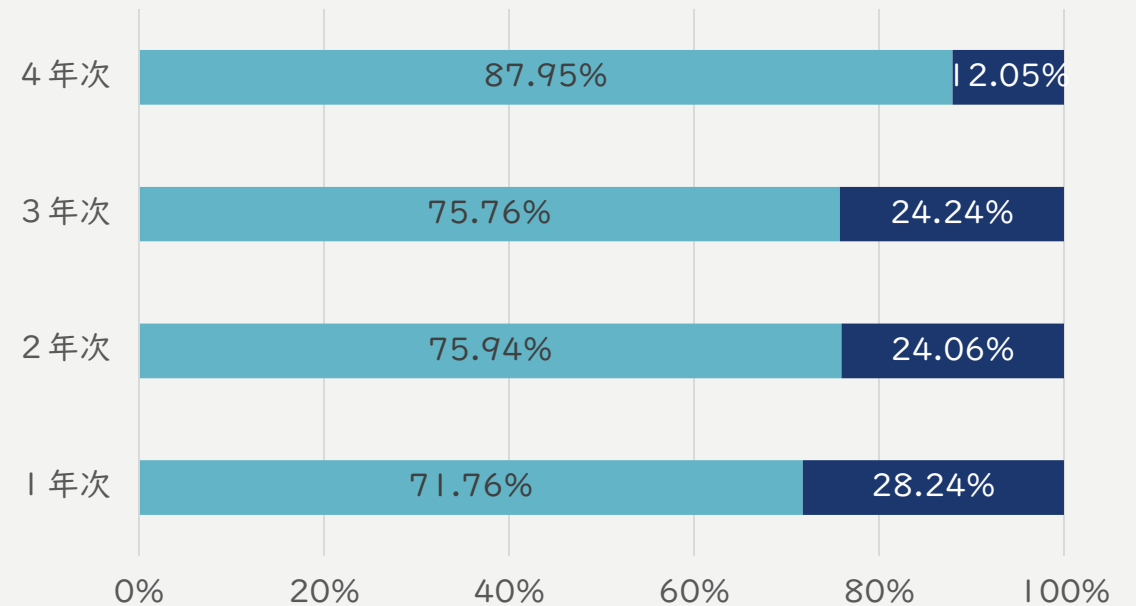
# 学習態度④

設問13 学生間で授業や課題等についてよく相談しましたか。



■ (1) 相談した ■ (2) 相談していない

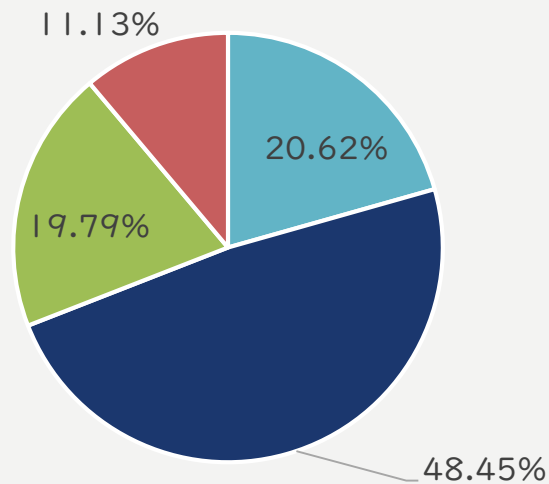
| 相談した | 相談していない | 総計  |
|------|---------|-----|
| 371  | 114     | 485 |



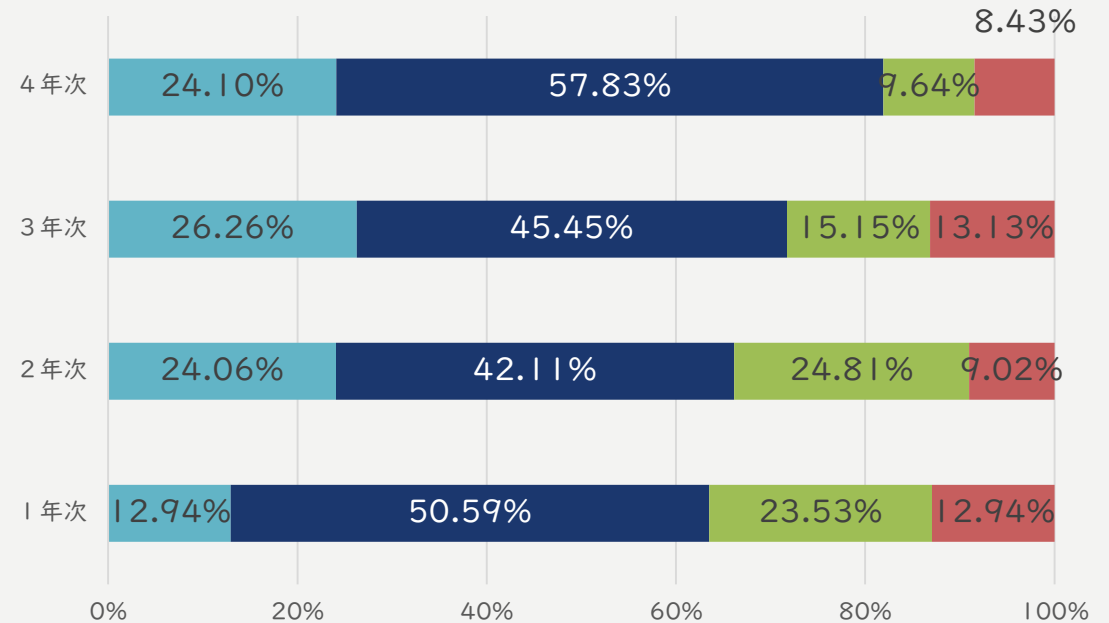
■ (1) 相談した ■ (2) 相談していない

# 学習態度⑤

設問14 去年と比べた現在の学習意欲を選択して下さい。



- (1) 去年から高かった (高いまま維持)
- (2) 高くなった
- (3) 低くなった
- (4) 去年から低かった (低いまま維持)

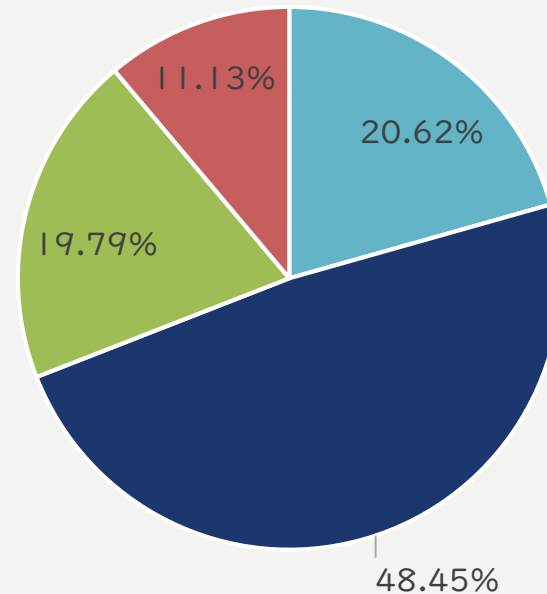


- (1) 去年から高かった (高いまま維持)
- (2) 高くなった
- (3) 低くなった
- (4) 去年から低かった (低いまま維持)

| 去年から高かった<br>(高いまま維持) | 高くなった | 低くなった | 去年から低かった<br>(低いまま維持) | 総計  |
|----------------------|-------|-------|----------------------|-----|
| 100                  | 235   | 96    | 54                   | 485 |

# 学習態度⑤

設問14 去年と比べた現在の学習意欲を選択して下さい。



■ (1) 去年から高かった (高いまま維持) ■ (2) 高くなった ■ (3) 低くなった ■ (4) 去年から低かった (低いまま維持)

| 去年から高かった<br>(高いまま維持) | 高くなった | 低くなった | 去年から低かった<br>(低いまま維持) | 総計  |
|----------------------|-------|-------|----------------------|-----|
| 100                  | 235   | 96    | 54                   | 485 |



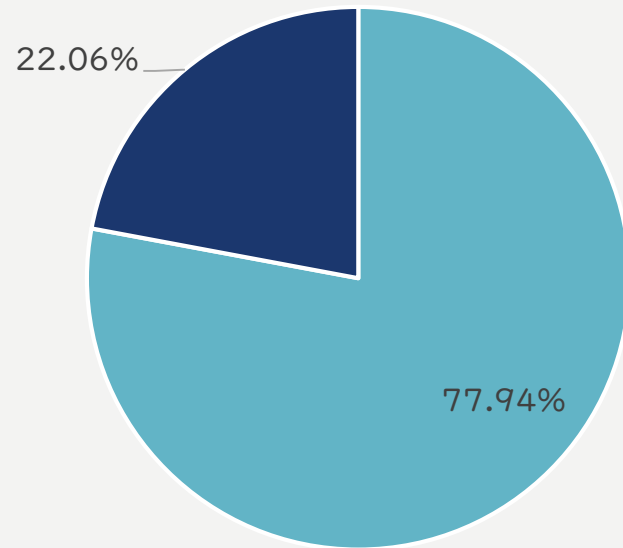
# 学習態度⑥

設問15 大学生生活でこれまでに身についたと実感できる力について当てはまるものを全て選んでください。

|                                   |     |
|-----------------------------------|-----|
| (1) 所属学部・学科の専門分野に関する知識経験          | 306 |
| (2) 幅広い知識、もののみかた                  | 265 |
| (3) 文献・資料・データを収集する力               | 179 |
| (12) コミュニケーション能力（または他者の意見を尊重する姿勢） | 179 |
| (4) 問題をみつけ、解決方法を考える力              | 114 |
| (7) 口頭発表・プレゼンテーション能力              | 113 |
| (6) 人にわかりやすく話す力                   | 109 |
| (5) 論理的に文章を書く力                    | 98  |
| (11) 情報リテラシー                      | 84  |
| (8) 語学力                           | 43  |
| (10) 統計・分析能力                      | 42  |
| (9) ICTの活用                        | 35  |

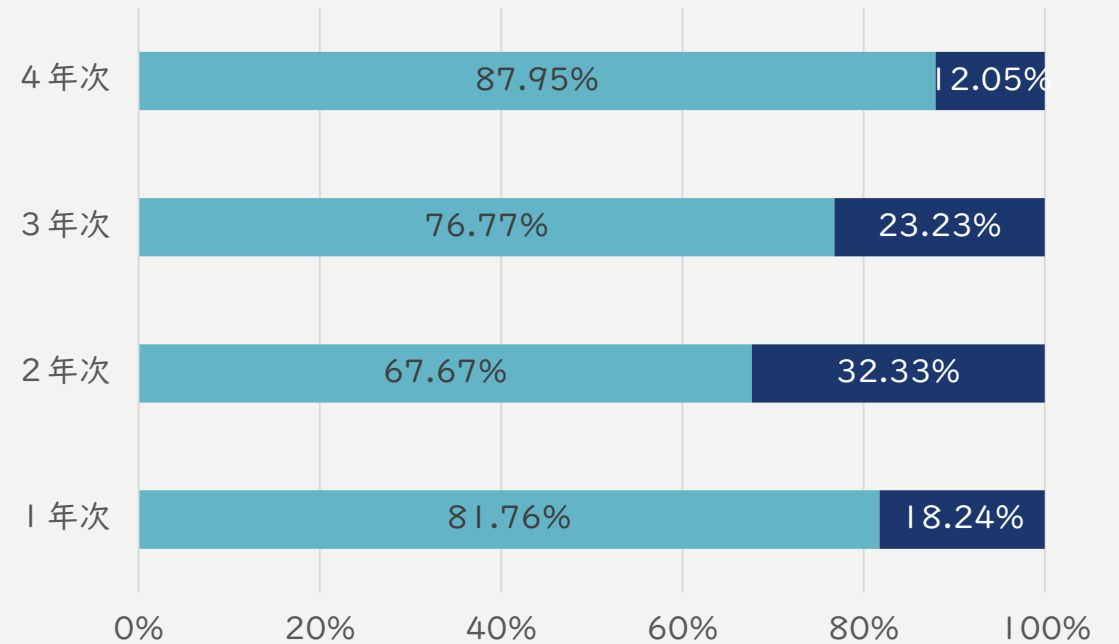
# 学習態度⑦

設問16 この1年で自分が成長できたと実感できましたか。



■ (1) 実感した ■ (2) 実感していない

| 実感した | 実感していない | 総計  |
|------|---------|-----|
| 378  | 107     | 485 |



■ (1) 実感した ■ (2) 実感していない

# 学習態度⑧

設問17 自分が成長したと実感したのは、どのような機会からでしたか。

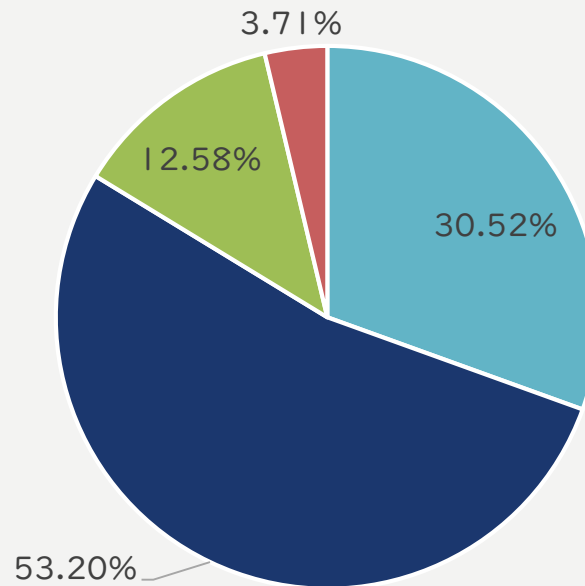
|                              |     |
|------------------------------|-----|
| (1) 難しい授業を理解するために努力したこと      | 246 |
| (10) アルバイト                   | 165 |
| (11) 学内の先輩・友人との交流によって        | 150 |
| (12) 趣味の活動を行ったこと             | 134 |
| (2) 素晴らしい授業を受講したこと           | 100 |
| (4) 先生から直接指導を受けたこと           | 84  |
| (8) サークル活動・部活動               | 79  |
| (5) 尊敬できる先生に出会えたこと           | 61  |
| (3) 卒業論文・卒業研究を仕上げたこと         | 49  |
| (7) 就職活動                     | 49  |
| (13) 社会活動・ボランティア等への取組みを行ったこと | 30  |
| (9) 学内イベント・コンテスト・発表会等に参加したこと | 18  |
| (6) 海外留学・語学研修                | 5   |



満足度

# 満足度①

設問18 本学に入學して満足していますか。

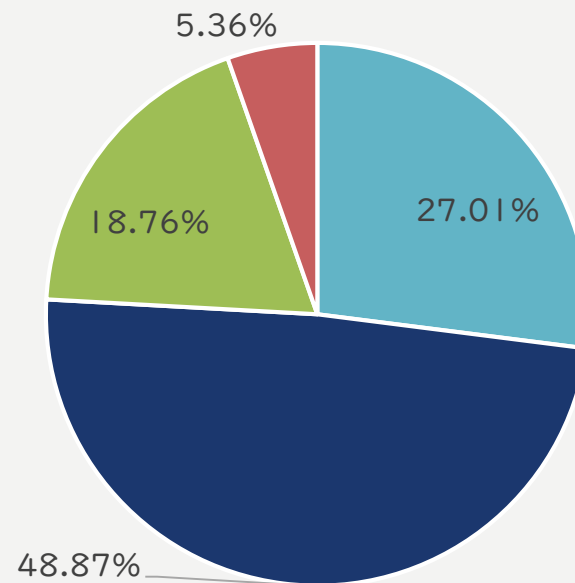


■ (1) 満足 ■ (2) やや満足 ■ (3) やや不満 ■ (4) 不満

| 満足  | やや満足 | やや不満 | 不満 | 総計  |
|-----|------|------|----|-----|
| 148 | 258  | 61   | 18 | 485 |

# 満足度②

設問19 キャンパスの雰囲気は気に入っていますか。

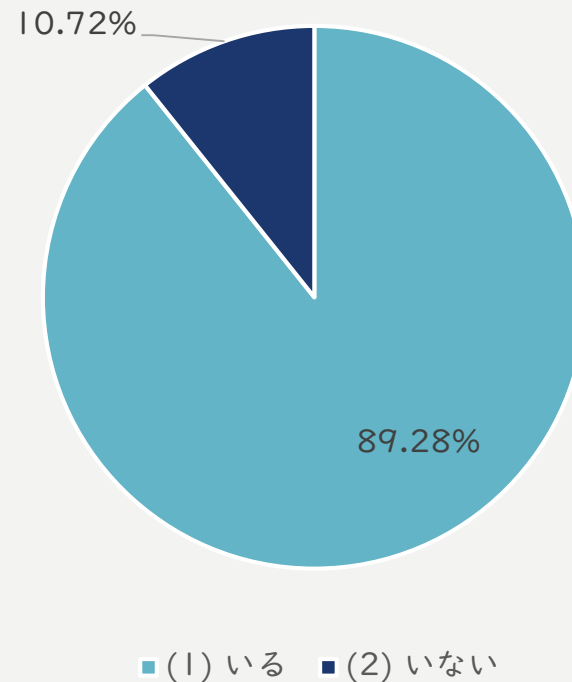


■ (1) 満足 ■ (2) やや満足 ■ (3) やや不満 ■ (4) 不満

| 満足  | やや満足 | やや不満 | 不満 | 総計  |
|-----|------|------|----|-----|
| 131 | 237  | 91   | 26 | 485 |

# 満足度③

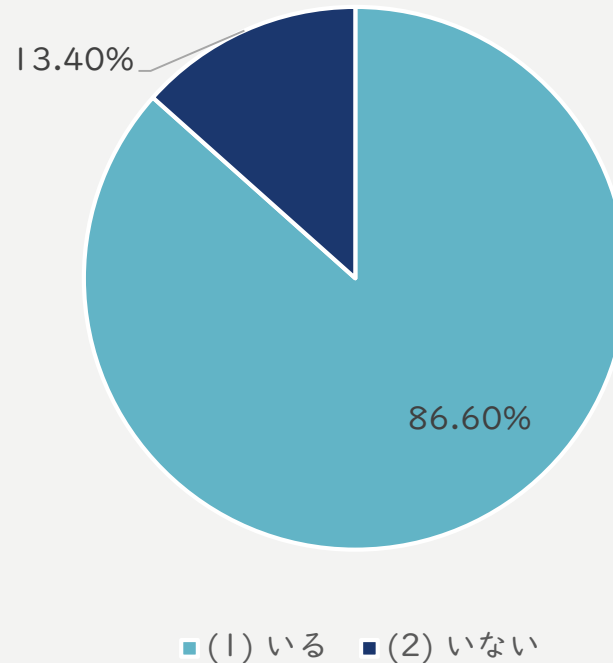
設問20 大学生活について相談や話しをできる人はいますか。



| いる  | いない | 総計  |
|-----|-----|-----|
| 433 | 52  | 485 |

# 満足度④

設問21 学内に大学生活について相談や話しをできる友人はいますか。

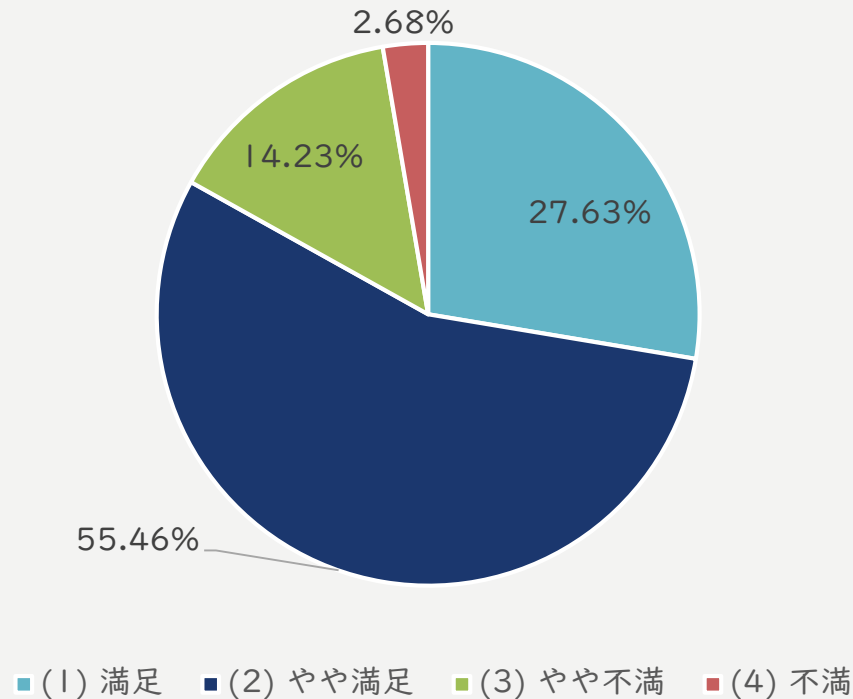


| いる  | いない | 総計  |
|-----|-----|-----|
| 420 | 65  | 485 |



# 満足度⑤

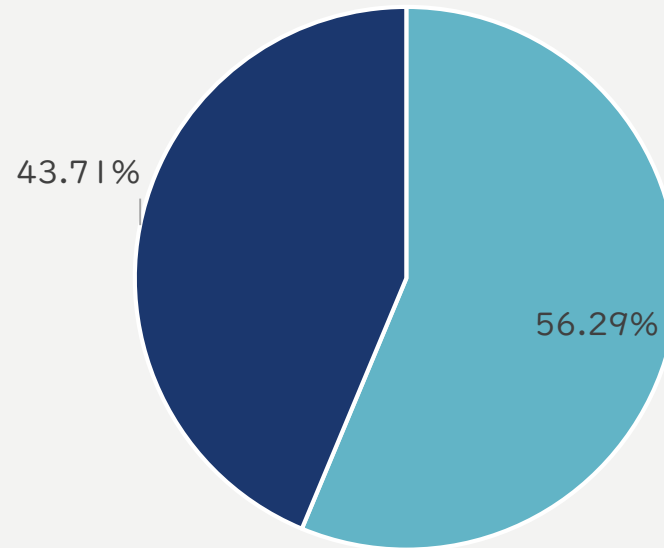
設問22 現在、履修している授業科目全般に対して満足していますか。



| 満足  | やや満足 | やや不満 | 不満 | 総計  |
|-----|------|------|----|-----|
| 134 | 269  | 69   | 13 | 485 |

# 満足度⑥

設問23 本学への入学を誰かに勧めたいと思いますか。



■ (1) はい ■ (2) いいえ

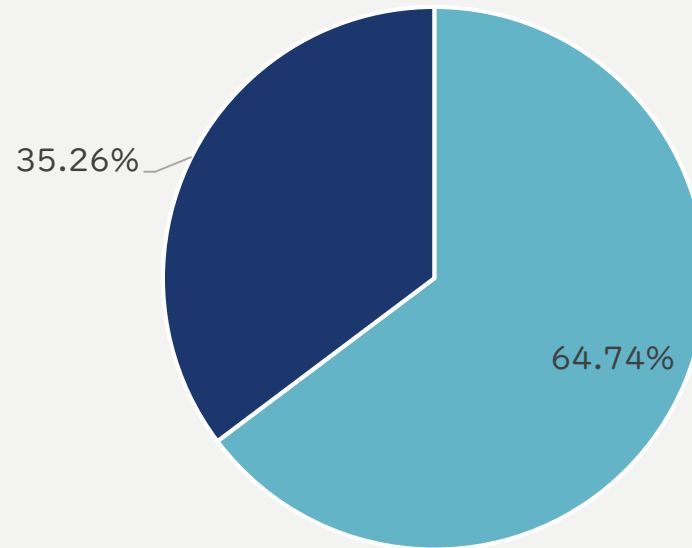
| はい  | いいえ | 総計  |
|-----|-----|-----|
| 273 | 212 | 485 |



# 経験に関するアセスメント

# 経験に関するアセスメント①

設問24 本学のアドミッションポリシーを読んだことがありますか。

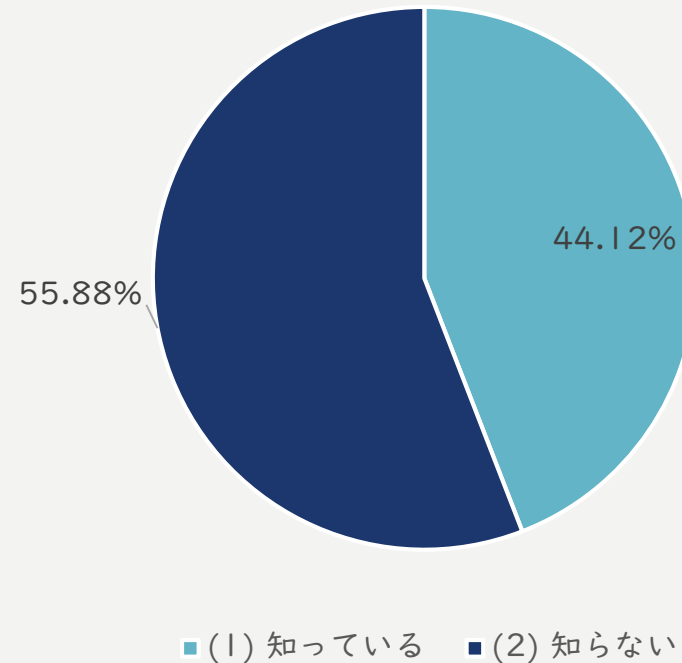


■ (1) ある ■ (2) ない

| ある  | ない  | 総計  |
|-----|-----|-----|
| 314 | 171 | 485 |

# 経験に関するアセスメント②

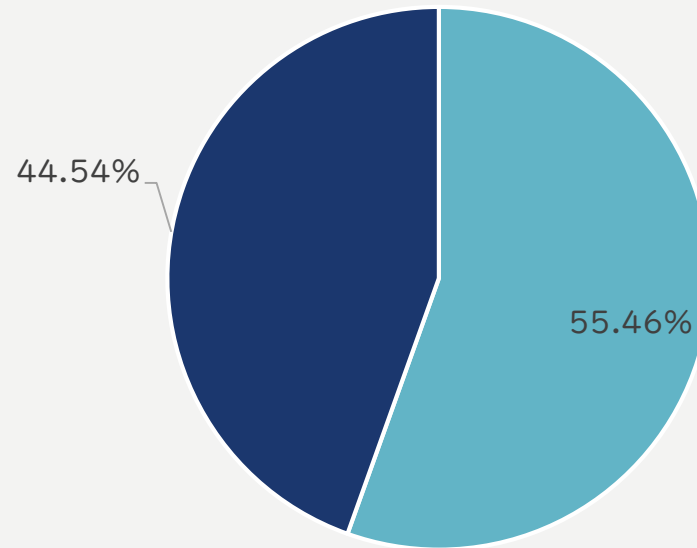
設問25 所属学科のディプロマポリシーを知っていますか。



| 知っている | 知らない | 総計  |
|-------|------|-----|
| 214   | 271  | 485 |

# 経験に関するアセスメント③

設問26 所属学科のカリキュラムポリシーを知っていますか。



■ (1) 知っている ■ (2) 知らない

| 知っている | 知らない | 総計  |
|-------|------|-----|
| 269   | 216  | 485 |

# ご協力ありがとうございました

学生生活アンケートでは皆さんの学生生活の様子を伺い、教育活動や環境整備の現状を把握しています。

このアンケートは間接的な指標となりますが、教育環境の向上の一環として学長の下で実施しており、特に注意すべき点等については分析・考察し、改善に結びつけています。また、学生会の代表者と学長との懇談を毎年実施しており、この結果や改善点を伝えております。

多くの学生に協力していただくことによって、教育環境の向上へと反映することがありますので、ご協力の程よろしくお願いいたします。



社会知性の開発をめざす

**石巻専修大学**