



# 令和2年度 学生生活に関するアンケート

2021.3.31 石巻専修大学 IR推進委員会

# 調査概要①

## ■実施方法

ポータルシステムのアンケート機能を利用

## ■実施期間

令和3年1月7日（木）～2月19日（金）17:00

## ■対象学生

本学全学生 【回答は1人1回のみ】

# 調査概要②

## ■回答数

510名（回答率39.1%）

## ■回答率

	理工学部 食環境学科			理工学部 生物科学科			理工学部 機械工学科			理工学部 情報電子工学科		
	回答者数	在学者数	回答率	回答者数	在学者数	回答率	回答者数	在学者数	回答率	回答者数	在学者数	回答率
1年次	7	14	50.00%	35	69	50.70%	26	31	83.90%	22	43	51.20%
2年次	9	15	60.00%	22	64	34.40%	26	32	81.30%	4	27	14.80%
3年次	10	15	66.70%	17	51	33.30%	8	19	42.10%	9	29	31.00%
4年次	6	15	40.00%	4	64	6.30%	14	20	70.00%	7	20	35.00%
合計	32	59	54.20%	78	248	31.50%	74	102	72.50%	42	119	35.30%

	経営学部 経営学科			人間学部 人間文化学科			人間学部 人間教育学科		
	回答者数	在学者数	回答率	回答者数	在学者数	回答率	回答者数	在学者数	回答率
1年次	69	143	48.30%	27	33	81.80%	24	37	64.90%
2年次	27	138	19.60%	23	42	54.80%	9	28	32.10%
3年次	21	125	16.80%	9	29	31.00%	23	38	73.70%
4年次	20	100	20.00%	20	31	64.50%	12	30	40.70%
合計	137	506	27.10%	79	135	58.50%	68	133	51.10%

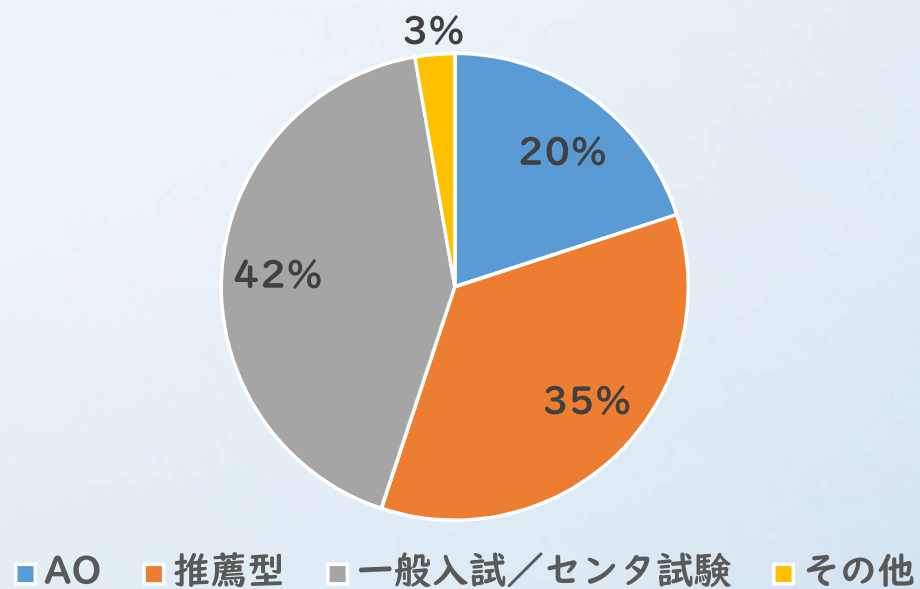
# 回答者属性①

## ■所属学科・学年

学部	学科	1年次	2年次	3年次	4年次	計
理工	食環境	7	9	10	6	32
	生物科学	35	22	17	4	78
	機械工	26	26	8	14	74
	情報電子工	22	4	9	7	42
経営	経営	69	27	21	20	137
人間	人間文化	27	23	9	20	79
	人間教育	24	9	23	12	68
計		210	120	97	83	510

# 回答者属性②

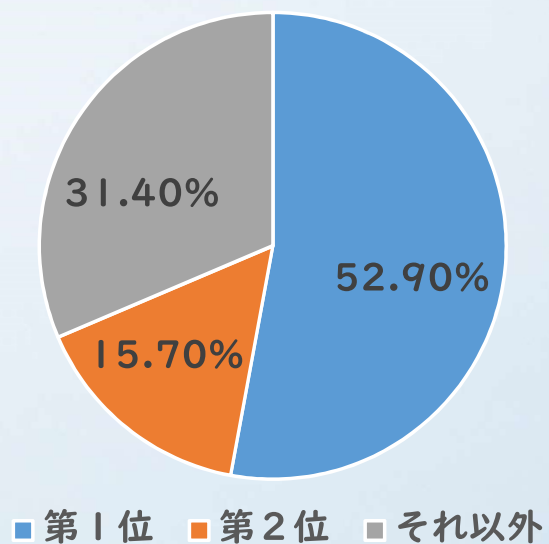
## ■ 入試区分



AO	推薦型	一般入試/センタ試験	その他	合計
102	179	215	14	510

# 回答者属性③

## ■ 本学の志望順位



第1位	第2位	それ以外	合計
270	80	160	510

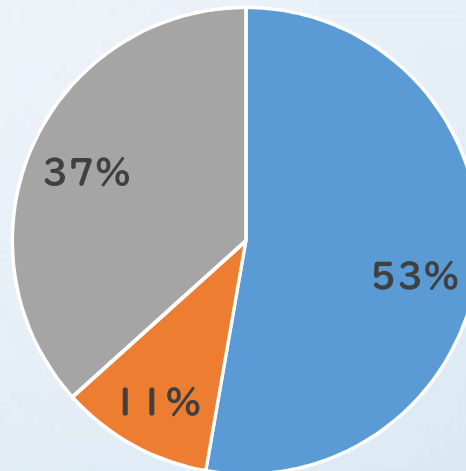


# 學生行動



# 学生行動①

設問1 住まいを選択してください。



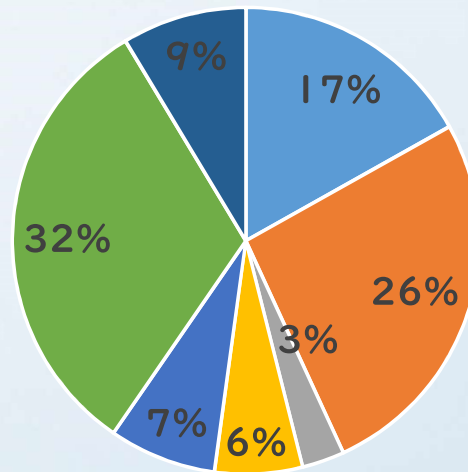
■ 自宅・実家 ■ 学生寮 ■ アパート・実家から離れて

自宅・実家	学生寮	アパート・実家から離れて	合計
269	54	187	510



# 学生行動②

設問2 もっとも長い時間使う通学手段を選択してください。



■ 徒歩 ■ 自転車 ■ 路線バス ■ 高速バス ■ 通学支援バス ■ 自家用車 ■ JR

徒歩	自転車	路線バス	高速バス	通学支援バス	自家用車	JR	合計
86	134	15	31	38	162	44	510

# 学生行動③

設問3 定期的に行っている課外活動をすべて選択してください。

(4) アルバイト（日中～夜）	243
(7) 特になし	156
(1) サークルや部活動	112
(6) 資格取得に向けた活動	67
(5) アルバイト（深夜～早朝）	32
(3) ボランティア	19
(2) 地域活動	7

# 学生行動④

設問 4 大学生生活で力を入れてきたことを以下の項目からあてはまるもの全てを選択してください。

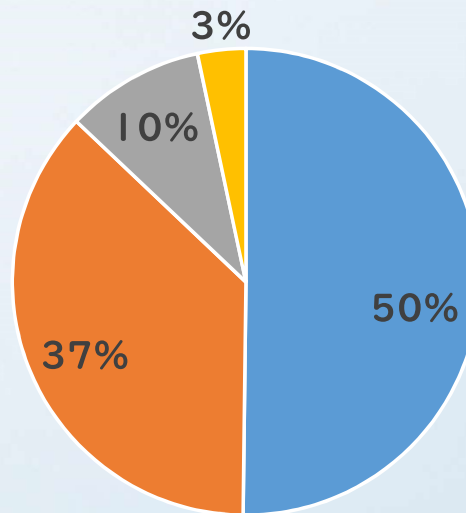
(1) 大学の授業	376
(8) 趣味	235
(11) アルバイト	194
(2) サークルや部活動	110
(4) ゼミナール・卒業研究・卒業論文	75
(6) 大学の授業以外の自主的な勉強	72
(3) 実験・演習	66
(9) 就職活動	41
(10) 社会活動・ボランティア	27
(7) 学校行事やイベント	25
(5) 教員との課題解決型の授業	12

# 學習時間



# 学習時間①

## 設問5 単位修得には予習・復習が必要だった

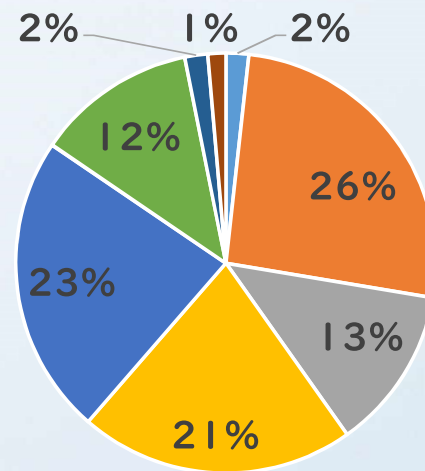


■ そう思う ■ 少しそう思う ■ あまりそう思わない ■ そう思わない

そう思う	少しそう思う	あまりそう思わない	そう思わない	合計
256	188	49	17	510

# 学習時間②

## 設問6 1週間当たりの授業の時間



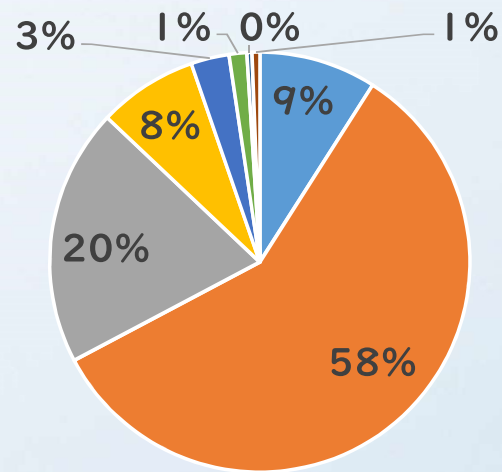
- 0時間
- 1~5時間
- 6~10時間
- 11~15時間
- 16~20時間
- 21~25時間

0時間	1~5時間	6~10時間	11~15時間	16~20時間	21~25時間	26~30時間	31時間以上	合計
9	132	64	108	118	63	9	7	510



# 学習時間③

## 設問7 1週間当たりの授業の予習・復習等の時間

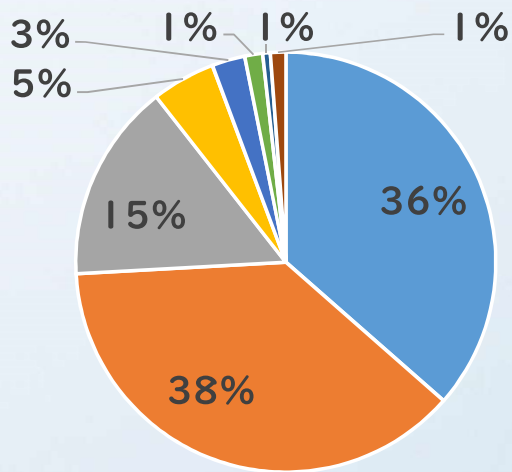


■ 0時間    ■ 1~5時間    ■ 6~10時間    ■ 11~15時間  
■ 16~20時間    ■ 21~25時間    ■ 26~30時間    ■ 31時間以上

0時間	1~5時間	6~10時間	11~15時間	16~20時間	21~25時間	26~30時間	31時間以上	合計
46	297	101	39	15	7	2	3	510

# 学習時間④

## 設問8 趣味として1週間当たりの読書する時間



■ 0時間      ■ 1~2時間      ■ 3~5時間      ■ 6~10時間  
■ 11~15時間      ■ 16~20時間      ■ 21~25時間      ■ 26時間以上

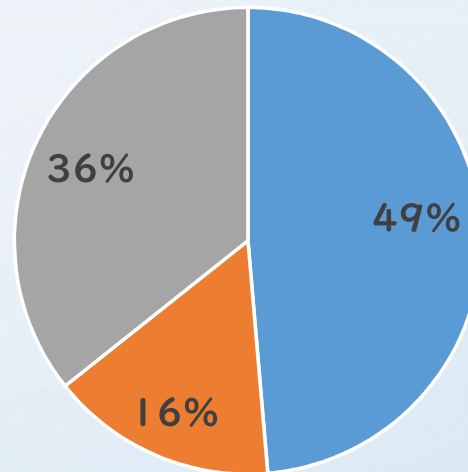
0時間	1~2時間	3~5時間	6~10時間	11~15時間	16~20時間	21~25時間	26時間以上	合計
186	192	78	25	13	7	3	6	510

# 學習態度



# 学習態度①

設問9 自発的に学習することが身につきましたか。

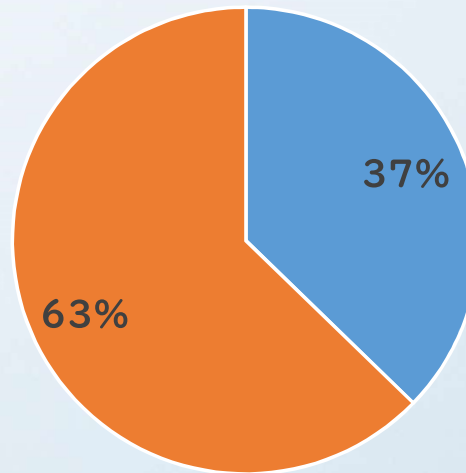


■ 身についた ■ 身につけていない ■ わからない

身についた	身につけていない	わからない	合計
248	80	182	510

## 学習態度②

設問10 授業担当教員に学習についてよく相談・質問をしましたか。

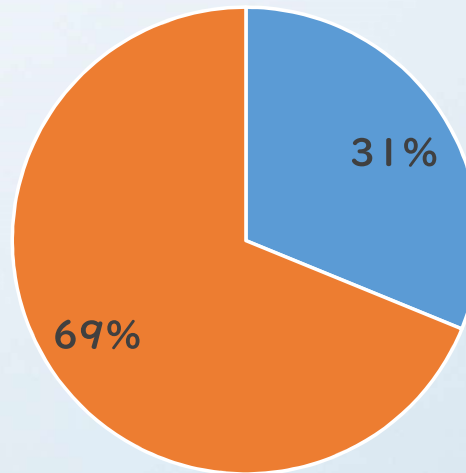


■ 相談・質問をした    ■ 相談・質問をしていない

相談・質問をした	相談・質問をしていない	合計
190	320	510

# 学習態度③

設問11 学科所属教員と大学生活について相談や話しをしましたか。



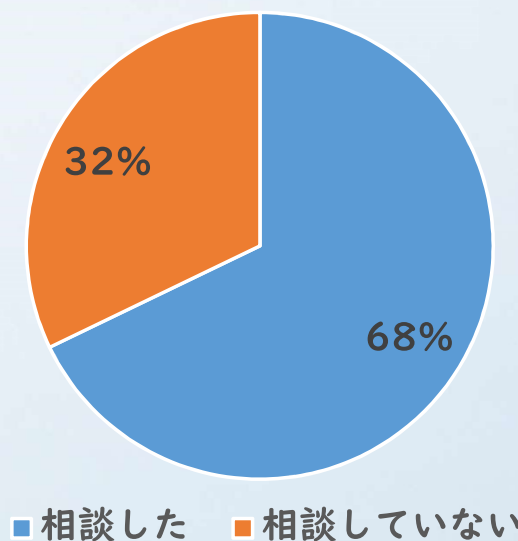
■ した ■ していない

した	していない	合計
159	351	510



## 学習態度④

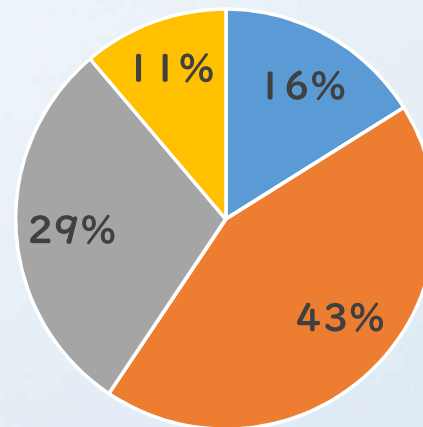
設問12 学生間で授業や課題等についてよく相談しましたか。



相談した	相談していない	合計
346	164	510

# 学習態度⑤

設問13 去年と比べた現在の学習意欲を選択して下さい。



- 去年から高かった (高いまま維持)
- 高くなった
- 低くなった
- 去年から低かった (低いまま維持)

去年から高かった (高いまま維持)	高くなった	低くなった	去年から低かった (低いまま維持)	合計
82	221	150	57	510

# 学習態度⑥

設問14 大学生生活でこれまでに身についたと実感できる力について当てはまるものを全て選んでください。

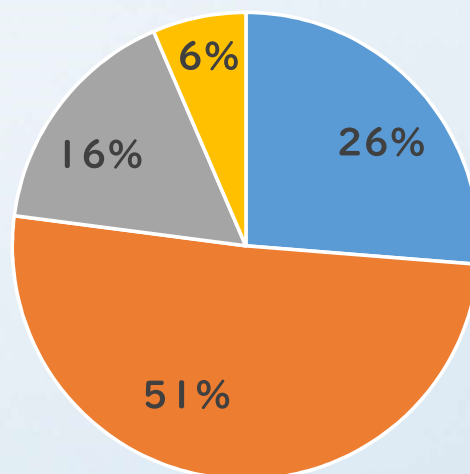
(1) 所属学部・学科の専門分野に関する知識経験	296
(2) 幅広い知識、もののみかた	255
(3) 文献・資料・データを収集する力	153
(4) 問題をみつけ、解決方法を考える力	118
(6) 人にわかりやすく話す力	105
(5) 論理的に文章を書く力	90
(7) 語学力	42
(8) ICTの活用	15

満足度



# 満足度①

設問15 本学に入學して満足していますか。

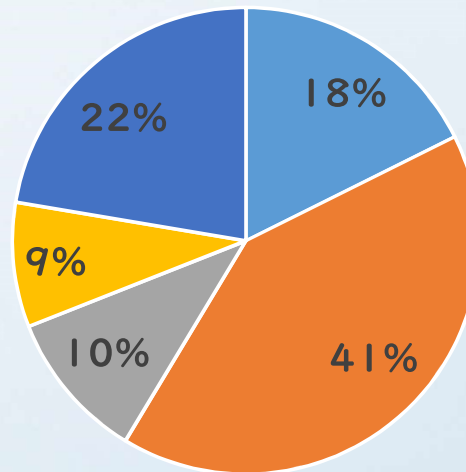


■ 満足 ■ やや満足 ■ やや不満 ■ 不満

満足	やや満足	やや不満	不満	合計
134	259	84	33	510

## 満足度②

設問16 キャンパスの雰囲気は気に入っていますか。



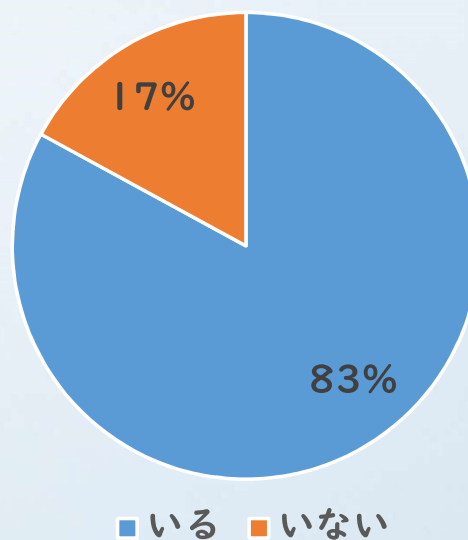
■ 満足 ■ やや満足 ■ やや不満 ■ 不満 ■ わからない

満足	やや満足	やや不満	不満	わからない	合計
90	209	53	44	114	510



## 満足度③

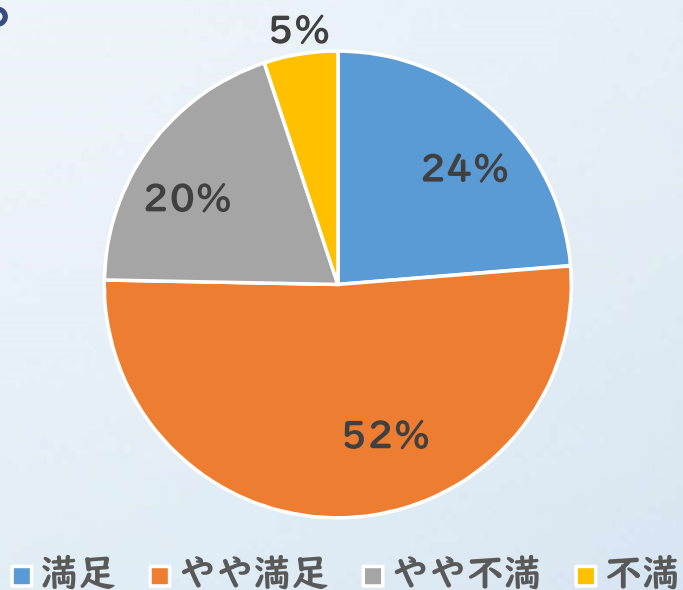
設問17 大学生活について相談や話しをできる人はいますか。



いる	いない	合計
423	87	510

## 満足度④

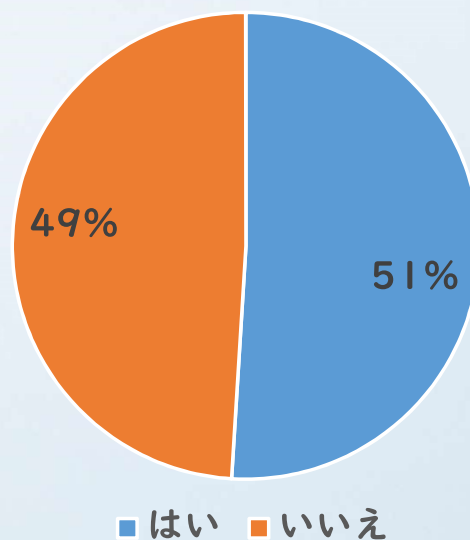
設問18 現在、履修している授業科目全般に対して満足していますか。



満足	やや満足	やや不満	不満	合計
121	263	100	26	510


## 満足度⑤

設問19 本学への入学を誰かに勧めたいと思いますか。



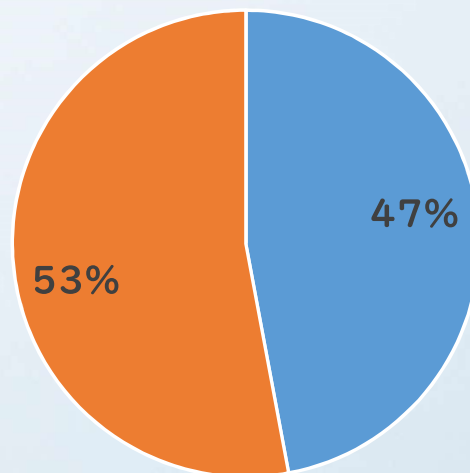
はい	いいえ	合計
260	250	510

# 経験に関するアセスメント



# 経験に関するアセスメント①

設問20 本学のアドミッションポリシーを読んだことがありますか。

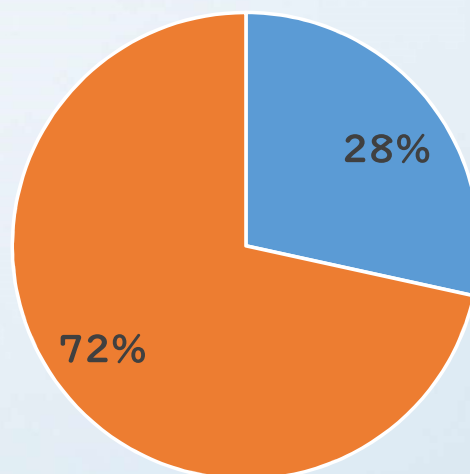


■ はい ■ いいえ

はい	いいえ	合計
240	270	510

# 経験に関するアセスメント②

設問21 所属学科のディプロマポリシーを知っていますか。

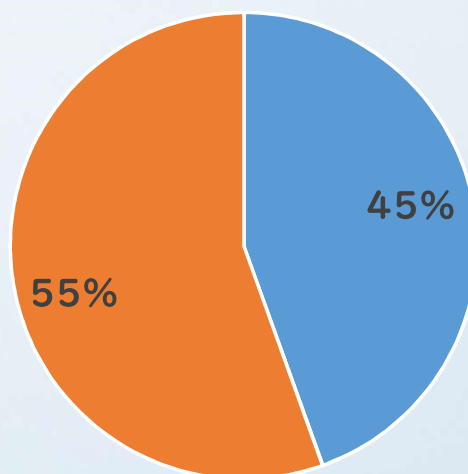


■知っている ■知らない

知っている	知らない	合計
145	365	510

# 経験に関するアセスメント③

設問22 所属学科のカリキュラムポリシーを知っていますか。



■ 知っている ■ 知らない

知っている	知らない	合計
227	283	510



# 経験に関するアセスメント④

設問23 今後、大学生活で身につけたい力や取組んでいきたいことについて、当てはまるものを全て選んでください。

(1) 所属学部・学科の専門分野に関する知識経験	289
(6) 人にわかりやすく話す力	273
(2) 幅広い知識、もののみかた	253
(4) 問題をみつけ、解決方法を考える力	243
(5) 論理的に文章を書く力	229
(7) 語学力	186
(3) 文献・資料・データを収集する力	185
(8) ICTの活用	98



# ご協力ありがとうございました

学生生活アンケートでは皆さんの学生生活の様子を伺い、教育活動や環境整備の現状を把握しています。

このアンケートは間接的な指標となりますが、教育環境の向上の一環として学長の下で実施しており、特に注意すべき点等については分析・考察し、改善に結びつけています。また、学生会の代表者と学長との懇談を毎年実施しており、この結果や改善点を伝えております。

多くの学生に協力していただくことによって、教育環境の向上へと反映することができますので、ご協力の程よろしくお願いいたします。



社会知性の開発をめざす

**石巻専修大学**