

2027 年度

外国人留学生入学試験要項

— 学 部 用 —



目次

入学試験の概要

(出願期間・試験日・試験科目・募集人員・試験会場等)

■ アドミッションポリシー	3
■ 入学時期	3
■ 講義について	3
■ 試験当日までに入国できない場合	3
■ 入学試験日程表	4
■ 入学試験の概要	5
■ 入学試験の時間割	6
■ 日本留学試験(EJU)の指定科目	7

出願に関すること

■ 出願資格	10
■ 併願について	11
■ 受験および修学上の配慮が必要な方の出願	11
■ 個人情報の取り扱い	11
■ 出願上の注意	12
■ 出願方法 - マイページの作成	12
■ 出願方法 - 出願登録	14
■ 出願方法 - 出願書類	16

■ 出願書類の提出先	32
■ 出願書類の問合せについて	32
■ 受験票について	33
■ 入学検定料	34
■ 入学検定料の返還について	34

受験に関すること

■ 受験上の注意	36
■ 試験会場	36

合格発表・入学手続・学費に関すること

■ 合格発表	38
■ 合格判定について	38
■ 入学手続	38
■ 学費等	39
■ 奨学生制度	39

入学試験の概要

(出願期間・試験日・試験科目・募集人員・試験会場等)

■アドミッションポリシー

アドミッション・ポリシー(入学者受入れの方針)は、専修大学ホームページの各学部のページに掲載している「教育研究上の目的と3つのポリシー」をご覧ください。

■入学時期

入学時期は4月とし、学年は4月に始まり、翌年3月に終了します。

■講義について

本学での講義は日本語で行われますので、講義を受講するためには十分な日本語能力が必要です。

■試験当時までに入国できない場合

出入国管理および難民認定法に基づく入国制限措置により、試験当日までに入国できない場合は、専修大学入学センター(TEL 044-911-0425)にご連絡ください。その場合は所定の手続きにより入学検定料の返還をします。

※入学検定料返還に係る手数料はすべて志願者の負担となり、手数料を差し引いた金額が返還されます。

■入学試験日程表

入学試験の日程には、以下のとおりです。

◀日本国外からの出願▶

試験日	学部学科	出願期間	合格発表日	入学手続期間
2027年1月9日(土)	全学部・全学科	【WEB 出願登録期間】 2026年10月17日(土)9:00 ~10月23日(金)17:00 【出願書類提出期限(郵送受付)】 2026年10月19日(月) ~10月26日(月)必着	2027年1月22日(金) 11:00(日本時間)	2027年1月22日(金) ~2月5日(金)

◀日本国内からの出願▶

試験日	学部学科	出願期間	合格発表日	入学手続期間
2027年1月9日(土)	全学部・全学科	【WEB 出願登録期間】 2026年10月28日(水)9:00 ~11月3日(火)17:00 【出願書類提出期限(窓口受付)】 2026年11月4日(水) ~11月6日(金)	2027年1月22日(金) 11:00(日本時間)	2027年1月22日(金) ~2月5日(金)

※ 日本国内からの出願は、日本国内に在留資格を有する方が対象です。

※ 日本国内からの出願は窓口受付のみです。郵送での受付は行いません。

※ 窓口受付は志願者本人が来校してください。志願者本人以外による提出は受理できません。

※ 窓口受付は完全予約制です。出願登録完了後、翌日以降にマイページに配信されるお知らせから予約してください。

※ 中国の教育機関を最終出身学校とする者は、中国高等教育学生信息网(CHSI)による認証報告書(英語版)の書類が**以下の期限までに電子メールにより本学へ直送されるよう手配**してください。

日本国外から出願する場合:【出願書類提出期限(郵送受付)】の開始日前日までに到着

日本国内から出願する場合:【出願書類提出期限(窓口受付)】の開始日前日までに到着

詳細は P19 を確認してください。

■入学試験の概要

入学試験の概要については、以下のとおりです。

学部	学科	募集人員	本学独自試験		日本留学試験 (EJU) 指定科目※1	TOEFL iBT®	試験会場
			小論文(日本語)	面接			
経済学部	現代経済学科	若干名	—	—	○	—	—
	生活環境経済学科	若干名					
	国際経済学科	若干名					
法学部	法律学科	若干名	—	—	○	—	—
	政治学科	若干名					
経営学部	経営学科	若干名	○	—	○	—	生田校舎
	ビジネスデザイン学科	若干名					
商学部	マーケティング学科	若干名	○	○	○	—	
	会計学科	若干名					
文学部	日本文学文化学科	若干名	○	○※2	○	—	
	英語英米文学科	若干名				○※3	
	哲学	若干名				—	
	歴史学科	若干名				—	
	環境地理学科	若干名				—	
	ジャーナリズム学科	若干名				—	
人間科学部	心理学科	若干名	○	○※4	○	—	
	社会学科	若干名					
国際コミュニケーション学部	日本語学科	若干名	○	○	○	—	
	異文化コミュニケーション学科	若干名					
ネットワーク情報学部	ネットワーク情報学科	若干名	—	—	○	○※5	—

※1 日本留学試験(EJU)の指定科目の詳細は、P7・8を確認してください。

※2 文学部英語英米文学科の面接は、口述による英語の試験をあわせて実施します。

※3 文学部英語英米文学科に出願する場合 TOEFL iBT®(Home Editionを除く)従来スコア 61 点以上(2026 年 1 月 20 日以前の受験者)またはバンドスコア 3.5 以上(2026 年 1 月 21 日以降の受験者)であることが必要です。

※4 人間科学部については、日本留学試験(EJU)および小論文で行う一次選考合格者に対して面接を実施します。一次選考合格者は、面接に先立ち掲示で発表します。

※5 ネットワーク情報学部は日本留学試験(EJU)を英語で受験していない場合、TOEFL iBT®(Home Editionを除く)のスコアの提出が必要です。

■入学試験の時間割(経営学部・商学部・文学部・人間科学部・国際コミュニケーション学部志願者のみ)

試験当日の時間割は、下表のとおりです。

学部	学科	受験上の注意	小論文(日本語)	面接※1
経営学部	経営学科	9:30~9:50	9:50~10:50	実施なし
	ビジネスデザイン学科			
商学部	マーケティング学科			
	会計学科			
文学部	日本文学文化学科			
	英語英米文学科			
	哲学科			
	歴史学科			
	環境地理学科			
人間科学部	ジャーナリズム学科			12:00~
	心理学科			
国際コミュニケーション学部	社会学科	13:30~※2		
	日本語学科	12:00~		
異文化コミュニケーション学科				

※1 面接は、指定された時間に集合し、順次実施します。

※2 人間科学部は日本留学試験(EJU)および小論文(日本語)の結果による一次選考を行い、面接対象者を決定します。

■日本留学試験(EJU)の指定科目

日本留学試験(EJU)^{※1}の指定科目については以下のとおりです。

学部	学科	科目	出題言語	
経済学部	現代経済学科 生活環境経済学科 国際経済学科	日本語(記述含む)	—	
		総合科目	日本語のみ	
法学部	法律学科 政治学科	日本語(記述含む)	—	
		総合科目	日本語のみ	
経営学部	経営学科 ビジネスデザイン学科	日本語(記述含む)	—	
		総合科目	英語、日本語いずれも可	
		数学(コース1)		から1科目 ^{※2}
		数学(コース2)		
商学部	マーケティング学科 会計学科	日本語(記述含む)	—	
		総合科目	英語、日本語いずれも可	
		数学(コース1)		から1科目 ^{※2}
		数学(コース2)		
文学部	日本文学文化学科 英語英米文学科 哲学科 歴史学科 環境地理学科 ジャーナリズム学科	日本語(記述含む) ^{※3}	—	
人間科学部	心理学科 社会学科	日本語(記述含む) ^{※3}	—	
国際コミュニケーション学部	日本語学科 異文化コミュニケーション学科	日本語(記述含む)	—	

学科	学科	科目	出題言語
ネットワーク情報学部	ネットワーク情報学科	日本語(記述含む)	—
		数学(コース1)	から1科目
		数学(コース2)	
		理科(物理)	から1科目
		理科(化学)	
理科(生物)			

※1 日本留学試験(EJU)の対象となる受験回については、P30を確認してください。

※2 総合科目と数学(コース1またはコース2)の両方を受験した場合は、いずれか高得点の科目を判定に使用します。

※3 日本国外から文学部、人間科学部に出席する者で、日本語能力試験(JLPT)の結果(N1)により出席する場合は、日本留学試験(EJU)を受験する必要はありません。

※4 数学および理科については、出席開始日から遡って2年以内に実施された TOEFL iBT®(Home Edition を除く)のスコアを提出しない場合は、英語で受験してください。

出願に関すること

■出願資格

下記の出願資格①～③のすべてに該当する者

- ① 外国の国籍を有する者
- ② 下記の出願条件(ア)～(カ)の、いずれかに該当する者
 - (ア) 外国において、学校教育における 12 年の課程を修了した者および 2027年3月までに修了見込みの者、またはこれに準ずる者で文部科学大臣の指定した者。ただし、日本の教育制度に基づく学校^{*1}での在籍期間を有する場合は、その在籍期間が通算3年以内の者
 - (イ) 外国において、大学入学資格を取得した者で 2027年3月 31 日までに 18 歳に達するもの。ただし、日本の教育制度に基づく学校^{*1}での在籍期間を有する場合は、その在籍期間が通算3年以内の者
 - (ウ) 外国において、学校教育の課程が 12 年未満である国における同課程を修了した者で、文部科学大臣の指定した施設^{*2}において日本の大学に入学するための準備教育課程を修了したもの。ただし、日本の教育制度に基づく学校^{*1}での在籍期間を有する場合は、その在籍期間が通算3年以内の者
 - (エ) 外国において、指定された 11 年以上の課程を修了したとされるものであること等の要件を満たす文部科学大臣が指定した高等学校に対応する学校の課程を修了した者^{*3}。ただし、日本の教育制度に基づく学校^{*1}での在籍期間を有する場合は、その在籍期間が通算3年以内の者
 - (オ) 文部科学大臣が外国の高等学校相当として指定した在日外国人学校^{*4}において、当該外国人学校の 12 年の課程を修了した者(当該外国人学校の課程が 12 年未満である場合は、当該課程を修了したのち、文部科学大臣の指定した施設^{*2}において日本の大学に入学するための準備教育課程を修了した者)。ただし、日本の教育制度に基づく学校^{*1}での在籍期間を有する場合は、その在籍期間が通算3年以内の者
 - (カ) 本大学において、個別の入学資格審査^{*5}により、高等学校を卒業した者と同等以上の学力があると認められた者で、2027 年3月 31 日までに 18 歳に達するもの
 - *1 日本の教育制度に基づく学校とは、小・中・高等学校を指す
 - *2 参考:文部科学大臣指定準備教育課程一覧(https://www.mext.go.jp/a_menu/koutou/shikaku/07111314/001.htm)
 - *3 参考:文部科学大臣指定 高等学校に対応する外国の学校の課程一覧(https://www.mext.go.jp/a_menu/koutou/shikaku/1380756.htm)
 - *4 参考:我が国において、高等学校相当として指定した外国人学校一覧(https://www.mext.go.jp/a_menu/koutou/shikaku/07111314/003.htm)
 - *5 個別の入学資格審査を希望する者は 2026 年9月 30 日までに入学センターへ連絡すること
- ③ 下記の出願条件(ア)～(ウ)の、すべてに該当する者
 - (ア) 本学入学後、原則として「出入国管理および難民認定法」による在留資格「留学」を取得できる者、または「留学」に変更できる者
 - (イ) 独立行政法人日本学生支援機構が実施する「日本留学試験(EJU)」を受験した者、あるいは受験する者
ただし、日本国外から文学部、人間科学部に出席する者で、出願開始日より遡って 2 年以内に実施された「日本語能力試験(JLPT)」において「N1」の認定を受けた者は、「日本留学試験(EJU)」の受験に代えることができる。
 - (ウ) 文学部英語英米文学科については、出願開始日より遡って 2 年以内に実施された TOEFL iBT®(Home Edition を除く)従来スコア 61 点以上(2026 年 1 月 20 日以前の受験者)またはバンドスコア 3.5 以上(2026 年 1 月 21 日以降の受験者)の者

■併願について

この制度における学部・学科の併願はできません。

■受験および修学上の配慮が必要な方の出願

受験上の配慮が必要な方

障がいや疾病等により本学の受験に際して配慮を必要とする場合は、出願に先立って2026年9月30日(水)までに専修大学入学センター(TEL 044-911-0425)にお問い合わせください。

※日常生活において、補聴器・車椅子等を使用している方で、試験当日も同様に使用する場合は、試験場設定等の関係から必ずお問い合わせください。

修学上の配慮が必要な方

障がい等により、修学上の配慮が必要な方は、出願に先立って障がい学生支援室(TEL 044-946-7001 / メールアドレス sien@acc.senshu-u.ac.jp)にご相談ください。

これは、障がい等の種類・程度による修学上の困難や危険等を事前に確認した上でご出願いただき、入学後の修学支援準備を速やかに進めることを目的としていますので、出願前にご相談いただくことをお勧めいたします。

■個人情報の取り扱い

本学では、個人情報の保護に関する法律を遵守し、個人情報の適正な取扱いおよび最善の管理対策を講じるよう努めております。

出願にあたって提出していただいた個人情報は、以下①～④ならびにこれらに付随する業務を行うために利用いたします。

- ① 入学試験の実施
- ② 合格発表
- ③ アンケート調査およびダイレクトメール(DM)の発送
- ④ 本学からのお知らせ

なお、これらの業務を行うにあたっては、データの入力作業など一部の業務を本学と機密保持に関する契約を締結した受託業者に委託し行いますので、提出していただいた個人情報を必要な範囲において受託業者に提供することがあります。

また、個人情報は個人を特定できないように統計処理したうえで、本学における入学者選抜のための調査・研究などの資料として利用いたします。あらかじめご了承ください。


■出願上の注意

- ① 出願書類に不備がある場合は一切受け付けません。
- ② 出願に際して提出した書類および記載事項に不正が認められた場合は、判明した時点で出願資格・合格・入学のいずれも取り消すことがあります
- ③ 一度受理した出願書類は、いかなる理由があっても返還しません。
- ④ 出願後の学部・学科の変更は認めません。
- ⑤ 日本国内から出願する場合、入学検定料を出願締切日までに振り込んでいても、出願書類を締切日までに提出(持参)しない場合は受け付けできません。

■出願方法 - マイページの作成

出願登録の前に、以下の手順でマイページの登録を行ってください。


①登録画面へアクセス
専修大学ホームページのバナーからガイダンスページへ進みます。




上の画像は昨年度のもので、

↓

ガイダンスページ内の「利用案内」や「個人情報の取り扱いについて」を確認のうえ、画面上部または下部の「マイページ」をクリック。




または




↓

マイページのログイン画面が開きますので、メールアドレスの登録およびパスワードの設定を行います。




②メールアドレスを登録
「マイページを初めてご登録の方」から「利用規約」に進みます。




↓

「利用規約」を確認し、「同意する」をクリックしてください。




↓

出願手続きで今後使用するメールアドレスを入力し、「登録」をクリックしてください。




↓

入力したメールアドレスに「利用登録確認メール」が送信されますので、各自のメールアドレス・ブラウザ等で開いてください。




③パスワードを設定
「利用者登録確認メール」本文内のURLから「パスワード設定」に進んでください。



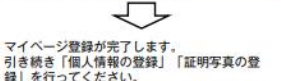
↓

今後マイページへのログイン時に使用するパスワードを入力し、「パスワードを設定」をクリックしてください。




↓

ここで設定したパスワードは、メモ等に必ず控えておいてください。




↓

マイページ登録が完了します。引き続き「個人情報の登録」「証明写真の登録」を行ってください。



④個人情報の入力
マイページの「個人情報の登録」から、画面のガイドに従って氏名・生年月日・住所・出身高校などを入力してください。**入力内容は、出願登録後の修正・変更はできません。**

入力画面イメージ





出身高校の選択は P13 を参照してください。

⑤証明写真の登録
マイページの「証明写真の登録」から画面のガイドに従って登録してください。写真は、試験日の本人確認に使用します。**写真の郵送は不要です。**

●証明写真の撮影
スマートフォンなどのカメラ機能、デジタルカメラ、証明写真機(写真データの取得ができるもの)で、以下の条件で顔写真を撮影してください。

- ・出願の直近3ヶ月以内に撮影したもの(カラーのみ可)。
- ・JPEGのみ。ファイル拡張子はjpg、100KB以上、5MB以下。
- ・前髪で目元が隠れないようにしてください。

顔写真の撮影例



●写真のアップロード
画面のガイドに従って、写真データを登録してください。

個人情報の登録(出身高校の選択)について

最終出身学校の所在地および取得方法に応じて「出身高校」の選択欄を下記の通り選択してください。

※専門学校や大学等に通われている場合であっても最終出身学校は高等学校に該当するものを入力してください。

最終出身学校の所在	出身高校の選択
日本国内の高等学校	高校を選択
日本国外の高等学校	52000E「外国の学校等」を選択
日本国外の高等学校卒業認定試験合格	
その他の高等学校等	入学センターへお問い合わせください

高等学校卒業程度認定試験等、外国の学校等、文部科学大臣の指定した者、認定、在外教育施設、専修学校の高等課程			
該当するコードを選択してください。			
コード	名称	説明	
51000K	高等学校卒業程度認定試験・高等学校卒業程度認定審査	高等学校卒業程度認定試験に合格した者及び令和8年3月31日までに合格見込みの者。高等学校卒業程度認定審査に合格した者。	選択 ▶
	大学入学資格検定	大学入学資格検定に合格した者	選択 ▶
52000E	外国の学校等	外国において、学校教育における12年の課程を修了した者及び令和8年3月31日までに修了見込みの者、又はこれに準ずる者で文部科学大臣の指定したもの	選択 ▶
53000A	文部科学大臣が指定したもの	海外教育機構(旧海員学校)の本科を卒業した者及び令和8年3月卒業見込みの者、国際/カロリア資格取得者、アビトニア資格取得者、バカロリア資格(フランス共和国)取得者、GCEALレベル取得者、国際Aレベル資格取得者、欧州/バカロリア資格取得者等	選択 ▶
54000F	認定	大学において、個別の入学資格審査により高等学校を卒業した者と同等以上の学力があると認められた者で、令和8年3月31日までに18歳に達するもの。いわゆる「飛び入学」で大学に入学した者(学校教育法第90条第2項の規定により大学に入学した者)であって、当該者をその後に入学者として大学において、大学における教育を受けるにふさわしい学力があると認められたもの	選択 ▶
55000A	在外教育施設	文部科学大臣が高等学校の課程と同等の課程又は相当する課程を有するものとして認定又は指定した在外教育施設の当該課程を修了した者及び令和8年3月31日までに修了見込みの者	選択 ▶
56000G	専修学校の高等課程	専修学校の高等課程を修了した者及び令和8年3月31日までに修了見込みの者	選択 ▶

出身校

出身高校

高等学校・中等教育学校等の出身者
 高校名(全角)を入力し、候補の一覧から選択してください。
 ※ 都道府県と設置区分の部分を除いた高校名を入力してください。
 例) ○○県立△△高等学校の場合→「△△」

外国の学校等 高校コード:52000E

※該当する高校が表示されない場合は「高校を検索する」から検索してください。

必須

上記以外の者(高卒認定・旧大検、外国の学校等、在外教育施設など)は、こちらから選択してください。

高等学校候補一覧

都道府県と設置区分を選択し、検索してください。統廃合・名称変更などで該当する高校が表示されない場合、設置区分の「その他」を選択して検索し、「上記以外の高等学校等」を選択してください。

都道府県: 設置区分:

■出願方法 – 出願登録

マイページより、P4 に記載の「WEB 出願登録期間」内に、以下の手順に従い、出願登録を行ってください。

① 入試制度を選択してください。

- **日本国内からの出願は、日本国内に在留資格を有する方のみ選択できます。**
- 「日本国内からの出願」と「日本国外からの出願」を誤って選択した場合、正しく処理されず、**出願が受理されない場合があります**ので、注意してください。

≪日本国外からの出願≫

The screenshot shows the '入試制度の選択' (Select Examination System) step of the application process. The breadcrumb trail at the top includes: 入試制度の選択, 志望学部学科等選択, 個人情報入力, 入力内容の確認, アンケートの入力, アンケートの確認, お支払方法確認, and 登録完了(お支払い画面へ). The main content area has a green header '入試制度の選択' and the instruction '入試制度を選択してください。' Below this, there are two options: '外国人留学生入学試験 (日本国外からの出願)' (highlighted in orange) and 'スポーツ推薦入学試験'. A blue '次へ' (Next) button is at the bottom.

≪日本国内からの出願≫

The screenshot shows the '入試制度の選択' (Select Examination System) step of the application process for domestic applicants. The breadcrumb trail at the top is identical to the international applicant page. The main content area has a green header '入試制度の選択' and the instruction '入試制度を選択してください。' Below this, there are seven options: '外国人留学生入学試験 (日本国内からの出願)' (highlighted in orange), '指定校制推薦入学試験', '教育交流提携校推薦入学試験', '教育課程指定連携型推薦入学試験', '公認制推薦入学試験', '全国商業高等学校長協会推薦入学試験', and 'スポーツ推薦入学試験'. A blue '次へ' (Next) button is at the bottom.

- ② 希望する学部・学科を選択してください。
- 検定料納入後は、**学部・学科の変更はできません。**
- ③ 出願情報を入力してください。
- 下に該当する方は、日本留学試験(EJU)の受験番号に「99*9999*999999」と入力してください。
 - 当該年度の日留学試験(EJU)を受験予定で、受験票が届いていない方
 - 日本国外から文学部または人間科学部を志願する場合に、日本留学試験(EJU)の成績の代わりに、日本語能力試験(JLPT)(N1)の結果で出願する方

【入力イメージ(例)】

資格情報

日本留学試験受験番号 **必須** 99 * 9999 * 999999 (半角)

戻る 次へ

- ④ 入力内容を確認してください。
- 登録内容は、後から訂正できませんので、注意してください。
 - 入力内容に誤りがないか、必ず確認してください。
※入力内容に誤りがあった場合は、出願が無効となる場合があります。
- ⑤ 検定料を納入してください。
- 一度納入した検定料は、いかなる理由があっても返還しません。
 - WEB 出願登録のみでは、出願は完了しません。
 - WEB 出願登録は、出願書類の提出(郵送・窓口受付)前に、必ず完了させてください。

■出願方法 – 出願書類

提出書類作成時の注意

- 提出書類一覧表および出願書類の各種説明を参照のうえ、出願書類を準備してください。
- 出願書類は、すべて**白色の A4 サイズの用紙に印刷**してください。
- 必ず**黒のペン**または**ボールペン**を使用し、**日本語**で正確に本人が手書きで記入してください(パソコン等による入力は認めません)。なお、鉛筆、消せるボールペン等、訂正が可能な筆記用具は使用しないでください。
- **出願書類に不足または不備がある場合は、一切受理しません。**不明な点がある場合は、事前にお問い合わせください。

郵送状況の確認について

出願書類の到着状況を確認する場合は、EMS や DHL 等の配送業者が提供する追跡サービスを利用してください。追跡結果が「Delivery complete」等と表示されている場合は、出願書類は本学に到着し、学内において事務処理中です。

書類の到着および処理状況につきましては、本学ではお答えいたしかねます。

書類提出に関する注意

- 提出されたすべての書類は、出願の成否にかかわらず、いかなる理由があっても**返却しません**。
- 原本が1部のみであり、志願者が手元に保管する必要がある証明書は提出せず、必ず「Certified True Copy(原本からの正しい複製であることを、出身学校または大使館等の公的機関が証明したもの)」を提出してください。
※中国において発行された卒業証明書等については、アポスティーユ(Apostille)による認証が必要です。
- 成績証明書または調査書について、在籍期間および全学年の成績が記載されておらず、やむを得ない理由がある場合は、「出身学校が発行する理由書の原本」を「成績証明書の原本」と併せて提出してください。
- 大学を中途退学した場合は、高等学校の証明書を提出してください。また、出身学校の校名変更または廃校となっている場合は、それを証明する書類を添付してください。
- 証明書の発行には時間を要する場合がありますため、余裕をもって取得してください。
- 証明書は、**日本語または英語**で記載された原本を提出してください。
出身学校において日本語または英語の証明書が発行されない場合は、出身学校、日本語学校または大使館等の公的機関により和訳または英訳を行ってください。
その場合、「出身学校が発行した証明書の原本」と「証明書の和訳または英訳の原本」を併せて提出してください(本人による翻訳は認めません)。
- **最終出身学校の所在国により、提出書類が異なります。該当するページを確認してください。**
 - 最終出身学校が「中国」:P18
 - 最終出身学校が「韓国」:P20
 - 最終出身学校が「日本」:P22
 - 最終出身学校が「中国・韓国・日本」以外:P23

最終出身学校が「中国」

《提出書類一覧》

対象者	提出書類名	書類の説明	備考
全員提出	出願確認票	P24	
	志願者調書(所定用紙1)	P25-28	
	入学志望理由書(所定用紙2)	P29	
	中国高等教育学生信息网(CHSI)による認証報告書(英語版) Secondary Education Qualification Certificate Verification Report	P19	【対象者】中国の普通高級中学出身者 ※日本代理機構から以下の期限までに、電子メールで本学(送付先: gairyu-chsi@acc.senshu-u.ac.jp)へ直送されるよう手配してく ださい。 日本国外からの出願者:令和8年10月18日(日)までに本学にて受信 日本国内からの出願者:令和8年11月3日(火)までに本学にて受信
	中国高等教育学生信息网(CHSI)による認証報告書(英語版) Academic Proficiency Test Result Verification Report(Huikao)	P19	【対象者】中国の中等職業学校出身者 ※普通高級中学出身者の方は、原則受け付けられません。 ※日本代理機構から以下の期限までに、電子メールで本学(送付先: gairyu-chsi@acc.senshu-u.ac.jp)へ直送されるよう手配してく ださい。 日本国外からの出願者:令和8年10月18日(日)までに本学にて受信 日本国内からの出願者:令和8年11月3日(火)までに本学にて受信
	高等学校の卒業証書の公証書 (アポスティーユ認証を受けたもの)	P19	【対象者】中国の中等職業学校出身者 ※普通高級中学出身者の方は、原則受け付けられません。
	最終出身学校の成績証明書原本	-	
	パスポートのコピー(顔写真ページ)	P30	
	日本留学試験(EJU)の成績または受験を証明する書類	P30	
出願書類チェックシート	P31		
対象者 のみ提出	日本語能力試験(JLPT)の結果(N1)の認定を受けた成績に関する証明書原本	P30	日本国外からの出願者で文学部・人間科学部の志願者のみ提出可
	TOEFL iBT®(Home Edition を除く)のスコアレポート	P30	文学部英語英米文学科またはネットワーク情報学部志願者のみ提出

《中国高等教育学生信息网(CHSI)による認証報告書について》

「中国学歴・学籍認証センター 日本代理機構」※を通じて中国高等教育学生信息网(CHSI)による認証報告書(英語版)を提出してください。

- **申請から発行までには時間がかかります。**
- **日本代理機構から発行される証明書は、英語版のもののみ受理します。**英語版以外(中国語版など)の証明書は受理しません。
- **日本代理機構から以下の期限までに、本学へ電子メールで直送されるよう早めに手続きを開始してください。**
 - ※期限後に受信した場合は、いかなる理由があっても受理しません。
 - **日本国外からの出願者:令和 8 年 10 月 18 日(日)までに本学にて受信**
 - **日本国内からの出願者:令和 8 年 11 月 3 日(火)までに本学にて受信**
- 申請方法は中国学歴・学籍認証センターのホームページを確認してください。
- 中国学歴・学籍認証センター日本代理機構によって認証されたもののみ受理します。
- 日本代理機構から**電子メール**で本学(送付先:gairyu-chsi@acc.senshu-u.ac.jp)宛へ**直送されるよう、手配してください。**
志願者本人から提出されたものおよび紙で発行された認証報告書は、受理しません。
※中国学歴・学籍認証センターホームページ(<https://www.chsi.jp/>)

《アポスティーユ(Apostille)認証について》

中等職業学校出身者は、アポスティーユ(Apostille)認証を受けた高等学校の卒業証書に係る公証書を提出してください。
アポスティーユとは、公文書が正規のものであることを証明する認証であり、発行国の政府機関により付与される認証です。

- **申請から発行までには時間がかかります。**
- **出願期間に間に合うよう早めに手続きを開始してください。**
- 対象となる証明書については、各国の制度に従い、アポスティーユ認証を受けてください。
- 提出する証明書は、アポスティーユ認証を受けた原本を提出してください。
- アポスティーユ認証の取得方法については、発行国の関係機関に確認してください。
- 詳細は各国の外務省ホームページ等をご確認ください。

最終出身学校が「韓国」

《提出書類一覧》

対象者	提出書類名	書類の説明	備考
全員提出	出願確認票	P24	
	志願者調書(所定用紙1)	P25-28	
	入学志望理由書(所定用紙2)	P29	
	最終出身学校の卒業証明書原本または卒業(見込み)証明書原本	P21	大学のものは不要
	最終出身学校の成績証明書原本	P21	大学のものは不要
	パスポートのコピー(顔写真ページ)	P30	
	日本留学試験(EJU)の成績または受験を証明する書類	P30	
	出願書類チェックシート	P31	
対象者 のみ提出	日本語能力試験(JLPT)の結果(N1)の認定を受けた成績に関する証明書原本	P30	日本国外からの出願者で文学部・人間科学部の志願者のみ提出可
	TOEFL iBT®(Home Edition を除く)のスコアレポート	P30	文学部英語英米文学科またはネットワーク情報学部志願者のみ提出

◀最終出身学校の卒業証明書原本または卒業(見込み)証明書原本▶

政府24からダウンロードした場合、発行から2か月以上経過している書類は、受理しません。

【例】

Issue No. : X99999999-20XX-999999

JEONSU HIGH SCHOOL

Address : 72, Daehak-ro, Jeonsu-gu, Hanul-si, Chungcheongbuk-do, 28417 Republic of Korea
Phone : 123-456-XXXX Fax : 123-456-XXXX

CERTIFICATE OF GRADUATION

Name : KIM SENSU
Date of Birth : September 16, 20XX
Verification No. : 99999
Issue Date : September 30, 20XX

This is to certify that the above-mentioned person completed all the required courses at JEONSU HIGH SCHOOL and graduated on February 2, 20XX.

LEE SENSU *Lee Sensu* **학교장**
JEONSU HIGH SCHOOL **교장**

◆ The authenticity of this certificate can be verified via the NEIS Portal System(www.neis.go.kr) within 3 months from the date of issue.

2か月以内に発行されたものを提出してください。

◀最終出身学校の成績証明書原本▶

成績証明書は左上をステープラーで綴じてください。
政府24からダウンロードした場合、発行から2か月以上経過している書類は、受理しません。

【例】

Issue No. : X99999999-20XX-999999 Issue Date : September 30, 20XX

JEONSU HIGH SCHOOL

SCHOOL TRANSCRIPT

Student Information				School Information			
Name	: KIM SENSU			Address	: 72, Daehak-ro, Jeonsu-gu, Hanul-si, Chungcheongbuk-do, 28417 Republic of Korea		
Date of Birth	: September 16, 20XX			Grade Level	: 3		
Gender	: Female			Admission Date	: March 2, 20XX		
Phone	: 123-456-XXXX			Fax	: 123-456-XXXX		

1. 1st Year

Subject Cluster	Subject	1st Semester				2nd Semester			
		Units	Score/Average(SD)	Grade/Level (Enrollment)	Rank	Units	Score/Average(SD)	Grade/Level (Enrollment)	Rank
Korean Language	Korean Language	3	59/67.60(12.4)	E/5(97)	7	3	57/65.70(14.4)	E/5(97)	6
Mathematics	Mathematics	4	45/56.10(20.8)	D/5(97)	6	4	47/60.30(19.8)	D/5(97)	6
English	English	6	72/72.90(13.1)	C/5(97)	5				
English	English I				4	74/76.60(16.2)	C(97)	5	
Social Studies (including History/Ethics)	Integrated Social Studies	3	90/81.70(8.3)	A/5(97)	3	3	68/73.20(11.2)	D/5(97)	6
Natural Sciences	Integrated Sciences	3	65/69.30(15.3)	D/5(97)	6	3	40/65.70(19.5)	E/5(97)	7
Natural Sciences	Science Laboratory Experiments	1	78/84.10(7.7)	B/3(97)	1	78/79.40(8.1)	B/3(97)	7	
Foreign Language Strand	Advanced English I	4	65/74.80(11.8)	D(27)	7	4	53/78.30(13.0)	E(26)	9
Foreign Language Strand	Advanced English Reading I				2	70/71.00(16.7)	C(97)	5	
Foreign Language Strand	Basic Spanish I or Major	4	40/63.90(19.2)	E(54)	7	4	61/78.90(15.2)	D(52)	7
Total Units		28				28			

Page 1 of 5

◆ The authenticity of this certificate can be verified via the NEIS Portal System(www.neis.go.kr) within 3 months from the date of issue.

最終出身学校が「日本」

《提出書類一覧》

対象者	提出書類名	書類の説明	備考
全員提出	出願確認票	P24	
	志願者調書(所定用紙1)	P25-28	
	入学志望理由書(所定用紙2)	P29	
	最終出身学校の調査書(学校所定のもの)	—	
	パスポートのコピー(顔写真ページ)	P30	
	日本留学試験(EJU)の成績または受験を証明する書類	P30	
	出願書類チェックシート	P31	
対象者のみ提出	外国の成績証明書原本	—	外国の高校に在籍し、「最終出身学校の調査書」に外国の高校に在籍していた期間の成績が記載されていない志願者のみ提出。大学のものは不要
	日本語能力試験(JLPT)の結果(N1)の認定を受けた成績に関する証明書原本	P30	日本国外からの出願者で文学部・人間科学部の志願者のみ提出可
	TOEFL iBT®(Home Edition を除く)のスコアレポート	P30	文学部英語英米文学科またはネットワーク情報学部志願者のみ提出

最終出身学校が「中国・韓国・日本」以外

《提出書類一覧》

対象者	提出書類名	書類の説明	備考
全員提出	出願確認票	P24	
	志願者調書(所定用紙1)	P25-28	
	入学志望理由書(所定用紙2)	P29	
	最終出身学校の卒業証明書原本または卒業(見込み)証明書原本	—	大学のものは不要
	最終出身学校の成績証明書原本	—	大学のものは不要
	パスポートのコピー(顔写真ページ)	P30	
	日本留学試験(EJU)の成績または受験を証明する書類	P30	
	出願書類チェックシート	P31	
対象者のみ提出	日本語能力試験(JLPT)の結果(N1)の認定を受けた成績に関する証明書原本	P30	日本国外からの出願者で文学部・人間科学部の志願者のみ提出可
	TOEFL iBT®(Home Edition を除く)のスコアレポート	P30	文学部英語英米文学科またはネットワーク情報学部志願者のみ提出

《最終出身学校の卒業証明書原本または卒業(見込み)証明書原本》

- 原則、証明書の発行機関、または大使館、公証役場等の公印が直接押印されている書類を認証済みの書類として取り扱います。
- 上記の方法で認証ができない場合は P32 に記載された方法で**必ず事前に専修大学入学センターにお問い合わせください。**
- 事前の問い合わせがなく、公的機関の公印も確認できない場合は出願書類として認められない可能性があります。

《最終出身学校の成績証明書原本》

- 原則、証明書の発行機関、または大使館、公証役場等の公印が直接押印されている書類を認証済みの書類として取り扱います。
- 上記の方法で認証ができない場合は P32 に記載された方法で**必ず事前に専修大学入学センターにお問い合わせください。**
- 事前の問い合わせがなく、公的機関の公印も確認できない場合は出願書類として認められない可能性があります。

出願書類 準備上の注意

各書類を用意する際は、下記の点にご注意ください。

《出願確認票》

マイページよりログインの上、必要事項を入力し、入学検定料納入後、**白色の A4 サイズの用紙に印刷**してください。

「氏名」「性別」「生年月日」「出身校」「住所」「電話番号」に誤りがある場合は、赤色のペンで正しい内容に修正したものを提出してください。

【例】 国外

20XX年度 専修大学入学試験WEB出願確認票

20XX年11月18日 登録
整理番号 7700243

入試	外国人留学生入学試験(日本国外からの出願)	整理番号	7700243
氏名	KIM SENSU	性別	男
	キム センシュウ	生年月日	20XX年09月16日
出身校	外国の学校等 52000E	国籍	韓国
	課程:その他 学科:その他	卒業(見込み)年月	20XX年02月
メールアドレス	senshu044+801@gmail.com		
日本留学試験受験番号	99 * 9999 * 999999		

一太線内間違っている場合は、赤色のペンで正しく修正してください。太線内以外は修正できません。

志望学部・学科	個別試験
経済学部 現代経済学科	なし

証明写真	データ修正 要(修正済)	入学検定料 振込金額	17,000円
		支払期限日	納入済
		2	200801

記入しないでください

入力内容に誤りがないことを確認してください。
※入力内容に誤りがある場合は**赤ペン**で修正してください

日本留学試験(EJU)の成績確認書または受験票に記載された受験番号と一致していること

学科の変更は**できません**

国内

20XX年度 専修大学入学試験WEB出願確認票

20XX年11月18日 登録
整理番号 7700243

入試	外国人留学生入学試験(日本国内からの出願)	整理番号	7700243
氏名	KIM SENSU	性別	男
	キム センシュウ	生年月日	20XX年09月16日
出身校	外国の学校等 52000E	国籍	韓国
	課程:その他 学科:その他	卒業(見込み)年月	20XX年02月
メールアドレス	senshu044+801@gmail.com		
日本留学試験受験番号	99 * 9999 * 999999		

一太線内間違っている場合は、赤色のペンで正しく修正してください。太線内以外は修正できません。

志望学部・学科	個別試験
経済学部 現代経済学科	なし

証明写真	データ修正 要(修正済)	入学検定料 振込金額	17,000円
		支払期限日	納入済
		2	200801

(切り取らないこと)

20XX年度 専修大学外国人留学生入学試験 出願書類受領証

整理番号	7700243	受付印
氏名	KIM SENSU	
志望学部・学科	経済学部 現代経済学科	
注意事項	<ul style="list-style-type: none"> ○受験票は、12月上旬までにマイページへアップロードします。登録時のメールアドレスに受験票発行のお知らせメールを送付しますので、それまで未受領証は大切に保管してください。 ○届かなかった受験票は届かないと見做しません。 ○xx月xx日(x)までに受験票の届届がない場合は、入学センター(☎044-911-0425)へ連絡してください。 	

《志願者調書(所定用紙 1)》


所定の用紙を、**白色の A4 サイズの用紙**に片面印刷してください。

必ず本人がすべて記入してください。

所定用紙 1 は 4 枚あります。すべて正確に記入し、**左上をステープラー**で綴じてください。

※記入漏れがある場合は、出願を受理しません。

【作成例】



【作成例】
P1

(20XX)
※白色のA4サイズの用紙に片面印刷し、書類の左上をステープラーで綴じること。

(所定用紙1-1)

※ 記入しないでください。

20XX年度 専修大学外国人留学生入学試験志願者調査書
20XX International Undergraduate Application for Admission to Senshu University

志望学部・学科 Desired Course of Study	人間科 学部		社会 学科
フリガナ	キム センシュウ		
氏名 Full Name	金 専修		
Name In English	Kim Senshu		
生年月日 Date of Birth	20XX年 Year	2月 Month	15日 Day
性別 Gender	男 Male	女 Female	年齢 Age 22 (20XX年4月1日現在)
国籍 Nationality	韓国		
現住所 Current Address	Postal Code : 214-8580 Address : 神奈川県川崎市多摩区東三田 2-1-1 コーポ専大 208号室 Telephone : 044-911-XXXX Telephone (mobile phone) : 090-1234-XXXX E-mail address (mobile phone) : abc1234@senshu.xxx.jp E-mail address (PC) : 9876xyz@xxmail.com		
本国の住所 Permanent Address	Postal Code : 48192 Address : 40, Gogwan-ro, Dong-gu, Busan Republic of KOREA Telephone : 044-911-xxxx Telephone (mobile phone) : E-mail address (mobile phone) : E-mail address (PC) : 9876xxx@xxmail.com		
兵役 Military Service	有 Yes	終了 Completed	未了 Not Completed
在留資格 Status of Residence	有 Yes	在留資格 Status 留学	
在留期間満了日 Date of Expiration	20XX年 7月 31日 Year Month Day		
身分証番号 Card number	1 2 3 4 5 6 7 8 9 9 9 9 9 9 9 9 9 9 9 9		

※中国籍をお持ちの方のみ

翌年4月1日時点の年齢を記入していること

記入内容が「出願確認票」の下記項目と一致していること

- 志望学部・学科
- 氏名(カナ・英字)
- 生年月日
- 性別
- 国籍
- メールアドレス
- 現住所 ※国内からの出願者のみ
- 電話番号 ※国内からの出願者のみ

国外

20XX年度 入学試験WEB出願確認票

氏名	KIM SENSU	性別	男
出身校	外国の学校等 52000E	生年月日	20XX年09月16日
メールアドレス	senshu044+801@gmail.com		
日本留学試験受験番号	99 * 9999 * 999999		
志望学部・学科	経済学部 現代経済学科	個別試験	なし

国内

20XX年度 入学試験WEB出願確認票

氏名	KIM SENSU	性別	男
出身校	外国の学校等 52000E	生年月日	20XX年09月16日
メールアドレス	senshu044+801@gmail.com		
日本留学試験受験番号	99 * 9999 * 999999		
住所	〒214-8580 神奈川県川崎市多摩区東三田 2-1-1 専修マンション101号室	電話番号	044-911-XXXX 090-1000-XXXX
志望学部・学科	経済学部 現代経済学科	個別試験	なし

【作成例】
P2

20XX) (所定用紙1-2)

※欄は記入しないでください。

学歴(小学校から記入)
Educational Background
List all educational institutions you have attended or are attending, beginning with elementary school.

学校名 Name of Institution	所在地 Location	在学期間 Period of Attendance	年数 Years
ソウル第七小学校	ソウル市	2011年3月～2013年2月	2年 ヶ月
南山小学校	ソウル市	2013年3月～2017年2月	4年 ヶ月
釜山中学校	釜山市	2017年3月～2020年2月	3年 ヶ月
大東高校	釜山市	2020年3月～2023年2月	3年 ヶ月

日本の高等学校に在学していた場合はこちらに記入してください。
高等学校卒業認定試験に合格した場合は学校名欄に「高卒認定」、
在籍期間欄に合格日を記入してください。所在地と年数の記入は不要です。

日本
Educational Background
List all educational institutions, including Japanese language school and vocational school, you have attended or are attending in Japan.

学校名 Name of Institution	専攻 Major	在学期間 Period of Attendance	年数 Years
専修日本語学校 (Telephone 03-1234-xxxx)	日本語	2023年3月～2025年2月	2年 ヶ月
(Telephone)		年 月～ 年 月	年 ヶ月

職歴
Work Experience
List all jobs you have held.

勤務先および所在地 Name and Address of Employer	役職 Position	職種 Type of Work	期間 Period of Employment
			年 月～ 年 月
			年 月～ 年 月

学校名は「卒業証明書」「成績証明書」の通りに記載してください。
※日本語・英語・中国語以外で記載されている場合は英語で記入してください。

記入内容が「出願確認票」の卒業(見込み)年月と一致していること

国外		国内	
入試	外国人留学生入学試験(日本国外からの出願)	入試	外国人留学生入学試験(日本国内からの出願)
氏名	KIM SENSU	氏名	KIM SENSU
出身校	外国の学校等 52000E	出身校	外国の学校等 52000E
メールアドレス	senshu044+801@gmail.com	メールアドレス	senshu044+801@gmail.com

記入内容が「最終出身学校の卒業証明書」、および「最終出身学校の成績証明書」に記載されている入学年月・卒業年月と一致していること
※記載がない場合は実際の入学年月・卒業年月を記入してください。

【例】最終出身学校が韓国に所在する場合

卒業証明書

Issue No.: X999999999-20XX-999999

JEONSU HIGH SCHOOL

Address: 72, Daehak-ro, Jeonsu-gu, Hanul-si, Chungcheongbuk-do, 28417 Republic of Korea
Phone: 123-456-XXXX Fax: 123-456-XXXX

CERTIFICATE OF GRADUATION

Name: KIM SENSU
Date of Birth: September 16, 20XX
Admission No.: 99999
Admission Date: September 30, 20XX

成績証明書

Issue No.: X999999999-20XX-999999 Issue Date: September 30, 20XX

JEONSU HIGH SCHOOL

SCHOOL TRANSCRIPT

Student Information				School Information			
Name	KIM SENSU			Address	72, Daehak-ro, Jeonsu-gu, Hanul-si, Chungcheongbuk-do, 28417 Republic of Korea		
Date of Birth	September 16, 20XX			Grade Level	3		
Gender	Female			Admission Date	March 2, 20XX		
Grade Level	3			Phone	123-456-XXXX		
Admission Date	March 2, 20XX			Fax	123-456-XXXX		

1. 1st Year		1st Semester			2nd Semester		
Subject Cluster	Subject	Units	Score/Average(SD)	Grade/Level (Rank)	Units	Score/Average(SD)	Grade/Level (Rank)
Language	Language	3	89/67.80(12.0)	B	3	89/67.80(12.0)	B

【作成例】
P3

(所定用紙 1)

(20XX) ※
※欄は記入しないでください。

親（または親族）
Parent or Relative

フリガナ	キム センダイ		
氏名 Full Name	金 専大		
Name In English	KIM SENDAI		
年齢 Age	56	本人との関係 Relationship	父
住所 Address	999-99 Jeonsu-dong, Jeonsu-gu, Seoul, South Korea Telephone 02-123-XXXX		

学費および生活費の負担者
Person or organization responsible for your educational and living expenses incurred by the applicant during the course of study at Senshu University

氏名または団体名 Name of Person or Organization	金 専子		
本人との関係 Relationship	母		
住所 Address	999-99 Jeonsu-dong, Jeonsu-gu, Seoul, South Korea Telephone 02-456-XXXX		

- 3 -

【作成例】
P4

(所定用紙 1)

(20XX) ※
※欄は記入しないでください。

卒業後の計画を日本語で記述（横書き）してください（文字数は問いません）。
Describe your plan(s) after completing study at Senshu University in Japa

文字数の制限はありません

- 4 -

《パスポートのコピー》

氏名・国籍・生年月日・パスポート No.・有効期限・写真が記載されたページのコピーを提出してください。
日本国内から出願の場合は、窓口受付にてコピーと原本の照合を行いますので、パスポートを持参してください。

《日本留学試験(EJU)の成績または受験を証明する書類》

次の①～④の中から、本人が選考資料として希望する書類をいずれか1つ選択し、提出してください
(2回以上の場合、必ずいずれか1回分を選択してください。WEB 出願登録完了後の変更はできません。)

- ① 2025 年度(令和 7 年度)第1回日本留学試験(EJU)の成績確認書
- ② 2025 年度(令和 7 年度)第2回日本留学試験(EJU)の成績確認書
- ③ 2026 年度(令和 8 年度)第1回日本留学試験(EJU)の成績確認書
- ④ 2026 年度(令和 8 年度)第2回日本留学試験(EJU)の受験票のコピー

※出願書類を送付する時点で受験票が届いていない方は、受験票のコピー以外を送付し、**受験票が届き次第、別途郵送**してください。
その際、受験票が届き次第提出する旨を記載したメモを同封してください。(書式不問)

《日本語能力試験(JLPT)の結果(N1)の認定を受けた成績に関する証明書原本》

日本国外から文学部、人間科学部に出願する者のみ提出することができます。

日本留学試験(EJU)の受験に替えて、日本語能力試験(JLPT)の結果(N1)を提出する者は、2025 年第1回(2025 年7月)、第2回(2025 年 12 月)または 2026 年第1回(2026 年7月)のいずれかの「日本語能力試験(JLPT)の結果(N1)の認定を受けた成績に関する証明書」の**原本**を提出してください。

《TOEFL iBT®(Home Edition を除く)のスコア(コピー可)》

文学部英語英米文学科またはネットワーク情報学部ネットワーク情報学科志願者のみ提出してください。

《出願書類チェックシート》

所定の用紙を**白色の A4 サイズの用紙に印刷**してください。
すべての項目を確認し、チェックを入れてください。

【作成例】

最終出身学校が「日本以外」の学校

※
※欄は記入しないでください。

出願書類チェックシート (最終出身学校が「日本以外」の学校の方)
整理番号： 6700256
氏名(カタカナ)： キム センシュウ
※欄にご確認ください
<input checked="" type="checkbox"/> コピー不可の出願書類は、全て原本(オリジナル)もしくは原本証明済みのコピーを用意しました。
<input checked="" type="checkbox"/> 原本書類には全て電子印ではなく、学校印が直接押印されています。
<input checked="" type="checkbox"/> 卒業証明書および成績証明書に記載されている氏名・生年月日・入学年月・卒業年月は一致しています。
<input checked="" type="checkbox"/> 書類は日本語、中国語または英語で用意しました。それ以外の言語で記載されている場合は公的機関による和訳もしくは英訳に加え、翻訳前の書類の原本を同封しています。
<input checked="" type="checkbox"/> 出願書類はいかなる理由でも返却できないことに同意します。
<input checked="" type="checkbox"/> 所定用紙は、鉛筆や消せるボールペンを使用していません。
全員提出
<input checked="" type="checkbox"/> 出願確認票
<input checked="" type="checkbox"/> 志願者調査(所定用紙1)
<input checked="" type="checkbox"/> 入学志望理由書(所定用紙2)
<input checked="" type="checkbox"/> 最終出身学校の卒業証明書または卒業(見込み)証明書原本
<input checked="" type="checkbox"/> 最終出身学校の成績証明書原本
<input checked="" type="checkbox"/> パスポートのコピー
<input checked="" type="checkbox"/> 日本留学試験の成績または受験を証明する書類(コピーでも可)
※欄のみ提出
<input type="checkbox"/> 日本語能力試験認定および成績に関する証明書原本【日本国外からの出願で、文学部・人間科学部志願者のみ提出可】 日本留学試験の受験に替えて、日本語能力試験の結果(N1)を提出する者は、2024年第1回(2024年7月)、第2回(2024年12月)または2025年第1回(2025年7月)のいずれか「日本語能力試験認定結果および成績に関する証明書」をご提出ください。
<input type="checkbox"/> TOEFL iBTのスコア(コピーでも可)【文学部英語英米文学科またはネットワーク情報学部ネットワーク情報学科学科志願者のみ提出】

提出書類の内容に誤りがないか
確認の上、すべての項目に✓が
された状態で提出すること

該当者は必ず該当項目に✓が
された状態で提出すること

最終出身学校が「日本」の学校

※
※欄は記入しないでください。

出願書類チェックシート (最終出身学校が「日本」の学校の方)
整理番号： 7700243
氏名(カタカナ)： キム センシュウ
※欄にご確認ください
<input checked="" type="checkbox"/> コピー不可の出願書類は、全て原本(オリジナル)もしくは原本証明済みのコピーを用意しました。
<input checked="" type="checkbox"/> 原本書類には全て電子印ではなく、学校印が直接押印されています。
<input checked="" type="checkbox"/> 書類は日本語、中国語または英語で用意しました。それ以外の言語で記載されている場合は公的機関による和訳もしくは英訳に加え、翻訳前の書類の原本を同封しています。
<input checked="" type="checkbox"/> 出願書類はいかなる理由でも返却できないことに同意します。
<input checked="" type="checkbox"/> 所定用紙は、鉛筆や消せるボールペンを使用していません。
全員提出
<input checked="" type="checkbox"/> 出願確認票
<input checked="" type="checkbox"/> 志願者調査(所定用紙1)
<input checked="" type="checkbox"/> 入学志望理由書(所定用紙2)
<input checked="" type="checkbox"/> 最終出身学校の調査書(学校所定のもの)
<input checked="" type="checkbox"/> パスポートのコピー
<input checked="" type="checkbox"/> 日本留学試験の成績または受験を証明する書類(コピーでも可)
※欄のみ提出
<input type="checkbox"/> 外国の成績証明書原本 【外国の高校に在籍し、「出願書類④最終出身学校の調査書」に外国の高校に在籍していた期間の成績が記載されていない志願者のみ提出】
<input type="checkbox"/> 日本語能力試験認定および成績に関する証明書原本【日本国外からの出願で、文学部・人間科学部志願者のみ提出可】 日本留学試験の受験に替えて、日本語能力試験の結果(N1)を提出する者は、2024年第1回(2024年7月)、第2回(2024年12月)または2025年第1回(2025年7月)のいずれか「日本語能力試験認定結果および成績に関する証明書」をご提出ください。
<input type="checkbox"/> TOEFL iBTのスコア(コピーでも可)【文学部英語英米文学科またはネットワーク情報学部ネットワーク情報学科学科志願者のみ提出】

■出願書類の提出先

出願方法によって、出願書類の提出方法が異なりますので注意してください。
定められた提出方法以外での提出は認められません。
出願期間は P4 を確認してください。

日本国外からの出願(郵送受付)

〒214-8580 日本国神奈川県川崎市多摩区東三田 2-1-1 専修大学入学センター
Senshu University Admission Center 2-1-1 Higashimita, Tama-Ku, Kawasaki-Shi, Kanagawa 214-8580, JAPAN



日本国内からの出願(窓口受付)

専修大学 生田校舎 図書館生田分館 1階 専修大学入学センター(<https://www.senshu-u.ac.jp/access.html#002>)
※完全予約制です。詳細は P4 を確認してください。



■出願書類の問い合わせについて

不明な点がございましたら、出願書類提出前に専修大学入学センター(admiss-i@acc.senshu-u.ac.jp)まで、メールにて下記内容を入力してお問い合わせください。

宛先(To): admiss-i@acc.senshu-u.ac.jp

件名(Subject): 外国人留学生入学試験出願書類について

本文:(Main message):

- ① 整理番号(入学検定料の納入が完了している方のみ)
- ② 名前
- ③ 国籍
- ④ 最終出身学校までの学歴(学校名・在学期間・年数)
例) ●●小学校 ●●●●年●月～●●●●年●月 ●年●●か月
●●中学校 ●●●●年●月～●●●●年●月 ●年●●か月
●●高校 ●●●●年●月～●●●●年●月 ●年●●か月
- ⑤ 問い合わせ内容

■受験票について

受験票は、12月上旬までにマイページへアップロードします。

本学独自の試験を実施しない学部(経済学部・法学部・ネットワーク情報学部)も含めて、全学部の志願者がマイページから確認できます。

2026年12月11日(金)までに受験票の確認ができない場合は、「氏名」「志望学部・学科」「入学検定料の納入方法(クレジットカード払いの時はクレジットカード会社名)」を明らかにして、専修大学入学センター(TEL 044-911-0425)に問い合わせてください。

経済学部、法学部、ネットワーク情報学部

受験票を合格発表日まで大事に保管してください。

経営学部、商学部、文学部、人間科学部、国際コミュニケーション学部

受験票を白色のA4サイズの用紙に印刷し、**試験当日に必ず持参**してください。(スマートフォン等の電子機器で表示したものは不可)

■入学検定料

出願時に入学検定料が自動的に算出されますので、表示された入学検定料を納入してください。

経済学部、法学部、ネットワーク情報学部

17,000円

経営学部、商学部、文学部、人間科学部、国際コミュニケーション学部

35,000円

支払い可能な取扱いについて

コンビニエンスストア	セブン-イレブン、ローソン、ファミリーマート、ミニストップ、デイリーヤマザキ、ヤマザキデイリーストア、セイコーマート
ATM(Pay-easy)	ゆうちょ銀行、三菱UFJ銀行、三井住友銀行、みずほ銀行、りそな銀行など
クレジットカード	VISA、MasterCard、JCB、AMERICAN EXPRESS、Diners Club
ネットバンキング	楽天銀行、じぶん銀行、住信SBIネット銀行 その他 都市銀行、地方銀行、労働金庫、信用金庫、信用組合など

※クレジットカード決済に「本人認証サービス(3Dセキュア)」を導入しています。

カード発行会社の判断により本人認証が必要な場合は、パスワード認証、ワンタイムパスワード認証、端末認証などにより追加認証を行います。認証に時間を要する場合がありますので、余裕をもって検定料の納入を行ってください。

なお、3Dセキュアへの対応状況、設定・認証の方法など詳細は、ご利用になられているカード発行会社にお問い合わせください。

※コンビニ・ATM(Pay-easy)の場合は、納入時に必要になる整理番号、セキュリティコードが表示されます。整理番号、セキュリティコードを間違いなくメモまたは印刷し、選択した取り扱い機関で入学検定料を支払ってください。

※検定料の他にサービス利用料(1,100円)が必要です。

■入学検定料の返還について

一度納入した検定料は、どのような理由があっても返還できません。

受験に関すること

■受験上の注意（経営学部、商学部、文学部、人間科学部、国際コミュニケーション学部志願者のみ）

- (1) 受験者は、「受験上の注意」が始まる 10 分前までに試験教室に入り、着席してください。
- (2) 遅刻した場合、試験開始 20 分以降の入場はできません。
- (3) 受験票は各自で印刷し、試験当日に必ず持参してください。
- (4) 筆記用具(黒の鉛筆またはシャープペンシル、プラスチック消しゴム)を持参してください。
- (5) 出願書類に記載した氏名(カタカナ)を使用してください。
- (6) 試験時間中の飲食はできません。
- (7) 試験教室には時計を設置していないため、時計を持参してください。アラームや時報機能のついた時計は、試験教室に入る前に必ずアラームや時報の設定を解除してください。ストップウォッチを時計として使用することは禁止します。
- (8) 辞書・計算・録音・送受信等の機能を備えた時計や、それらの機能の有無が判別しづらいものの使用は禁止します。
- (9) 「電卓」「そろばん」や「電子辞書」「携帯電話」「スマートフォン」「腕時計型端末」「IC レコーダー」等の電子機器類は使用できません。試験時間中に、これらを使用すると不正行為となります。
- (10) 試験時間中に使用すると不正行為となる電子機器類は試験教室に入る前に必ずアラームの設定を解除し電源を切っておいてください。試験時間中に、これらをかばん等にしまわず、身に付けていたり手に持っているると不正行為となることがあります。
- (11) 帽子やサングラス等の監督者による本人確認の妨げとなるもの、英文字や地図等がプリントされている服等は着用しないでください。着用している場合には、脱いでもらうことがあります。
- (12) 試験時間内の途中退室はできません。
- (13) 学校保健安全法で出席停止が定められている感染症(新型コロナウイルス感染症・インフルエンザ・結核・はしか等)に罹患し、治癒していない場合は、他の受験者や監督者等への感染の恐れがあるため受験できません。なお、上記により試験を欠席した場合でも、入学検定料の返還は行いません。
- (14) 受験に際して不正行為があるとみなされた場合、当該入学試験は無効となります。この場合、入学検定料の返還は行いません。
- (15) 試験時間中は監督者の指示にしたがってください。したがわれない場合には不正行為とみなされることがあります。不正行為が疑われる際には、注意をすることや事情を聴取することがあります。

■試験会場（経営学部、商学部、文学部、人間科学部、国際コミュニケーション学部志願者のみ）

専修大学 生田校舎 10 号館(<https://www.senshu-u.ac.jp/access.html#002>)

※試験教室は試験当日に掲示します。

合格発表・入学手続・学費に関すること

■合格発表

合否案内および入学手続は、マイページで行います。合格者への合格証・入学手続書類の郵送は行いません。

合格発表日・入学手続期間は P4 を確認してください。

合否についての問い合わせには一切応じられません。

■合否判定について

本学独自試験を受験しなかった場合、または日本留学試験(EJU)の指定科目を受験していない場合は欠席の扱いとなり、合否判定対象外となります。

■入学手続

出願時にマイページに登録した住所により、入学手続方法が異なります。詳細は入学手続要項を確認してください。

- (1) 入学手続は、①学費の振込、②入学手続書類の郵送、③入学手続に必要な情報の登録を入学手続期間内に行ってください。出願時にマイページに登録した住所により、入学手続方法が異なります。なお、期限日までに手続をしない場合は、入学を辞退したものとみなします。

	日本国内で入学手続する場合	日本国外で入学手続する場合
① 学費の振込	入学手続期限日までに銀行から振り込んでください。	日本円にて送金後、振込依頼書(控)をスキャンしたファイルを入学手続要項に記載されているメールアドレスに送信してください。
②入学手続書類の郵送	入学手続期限日までの消印有効です。	入学手続期限日に郵送必着です。
③入学手続に必要な情報の登録	入学手続メニューの案内にしたがって、本人の住所や通学区間、英語以外の外国語履修希望言語、学生証用写真データ等を登録してください。	

- (2) 入学手続の際、次のものが必要となります。
- ① 最終出身学校の卒業証明書(出願時に提出している者は不要、また卒業見込みの者は入学後の提出となります。)
 - ② 写真:国内1枚、国外3枚=脱帽、上半身、正面、背景のない縦4cm、横3cmのもので、最近1カ月以内に同時撮影したもの(カラー、光沢仕上げに限る。)
 - ③ 住民票(国内のみ:国籍、在留資格、在留期間の記載のあるもの)
- (3) 入学手続の延期を希望する場合は、所定の手続を行うことにより延期することができます。ただし、入学までに「留学」査証(ビザ)の取得が困難となり、在学するうえで支障をきたすことが懸念されます。このような事態が起きた場合は、本学では一切責任を負いませんので、各自が責任をもって判断してください。また、一度提出した入学手続書類および納入した学費は、原則として返還できません。ただし、学費納入後にやむを得ない理由により入学辞退を希望し、2027年3月31日(水)までに申し出た場合は、入学金相当額を除く学費および委託徴収金を返還します。
- なお、入学金は専修大学に入学し得る地位を取得するための対価として納入いただくものであり、入学手続完了後に入学を辞退された場合でも、返還の対象とはなりません。

■学費等

学費は、入学金、授業料、施設費、教育充実費、委託徴収金から構成されています。
学費の詳細は専修大学ホームページ「学部:新入生の学費」を参照してください。

<https://www.senshu-u.ac.jp/campuslife/tuition-fee/>

※2027年度の学費は、8月中に公開する予定です。



納入期間

完納または分納1期分	入学年度は入学手続き期間内、2028年度以降は4月1日から4月20日まで
分納2期分	6月1日から6月20日まで
分納3期分	9月1日から9月20日まで
分納4期分	11月1日から11月20日まで
*納入期限日が銀行休業日にあたる場合は、前営業日が期限日となります。	

■奨学生制度

(1) 専修大学独自の奨学金

専修大学には、学業成績が優秀な学生に対して勉学を奨励するための制度、学生の諸活動を奨励・支援するための制度および経済的に困っている学生を支援するための制度があります。

詳細は、専修大学ホームページをご確認ください。

(<https://www.senshu-u.ac.jp/campuslife/scholarship/senshu-scholarship.html>)



(2) その他の奨学生制度として、日本学生支援機構奨学金、高等教育の修学支援新制度(「多子世帯の授業料無償化」含む)、民間財団・地方公共団体等奨学金があります。詳細は、専修大学ホームページをご確認ください。

日本学生支援機構奨学金・高等教育の修学支援新制度

(<https://www.senshu-u.ac.jp/campuslife/scholarship/jasso-scholarship.html>)



民間財団・地方公共団体等奨学金

(<https://www.senshu-u.ac.jp/campuslife/scholarship/minkan-.html>)



《問い合わせ先》

○スカラシップ入試奨学生、新入生特別奨学生、新入生学術奨学生、学術奨学生

〔教務課〕法学部、商学部、国際コミュニケーション学部:TEL 03-3265-5843
経済学部、経営学部、文学部、人間科学部、ネットワーク情報学部:TEL 044-911-1260

○その他の奨学生

〔学生生活課〕法学部、商学部、国際コミュニケーション学部:TEL 03-3265-6824
経済学部、経営学部、文学部、人間科学部、ネットワーク情報学部:TEL 044-911-1267

専修大学・石巻専修大学「社会知性(Socio-Intelligence)の開発」推進募金について(お願い)

学校法人専修大学は21世紀ビジョンとして「社会知性の開発」を掲げています。募金を通じて社会知性の開発を推進していくため、専修大学・石巻専修大学「社会知性(Socio-Intelligence)の開発」推進募金の募集を広く関係方面にお願いし、お力添えをいただいているところでございます。

入学者のご父母・ご家族関係者の皆様におかれましても、趣旨にご賛同いただき、任意ではございますが、ご協力をお願い申し上げます。なお、募集時期につきましては入学後にご案内させていただきます。

〒214-8580 神奈川県川崎市多摩区東三田2-1-1
TEL 044-911-0425

専修大学入学センター