

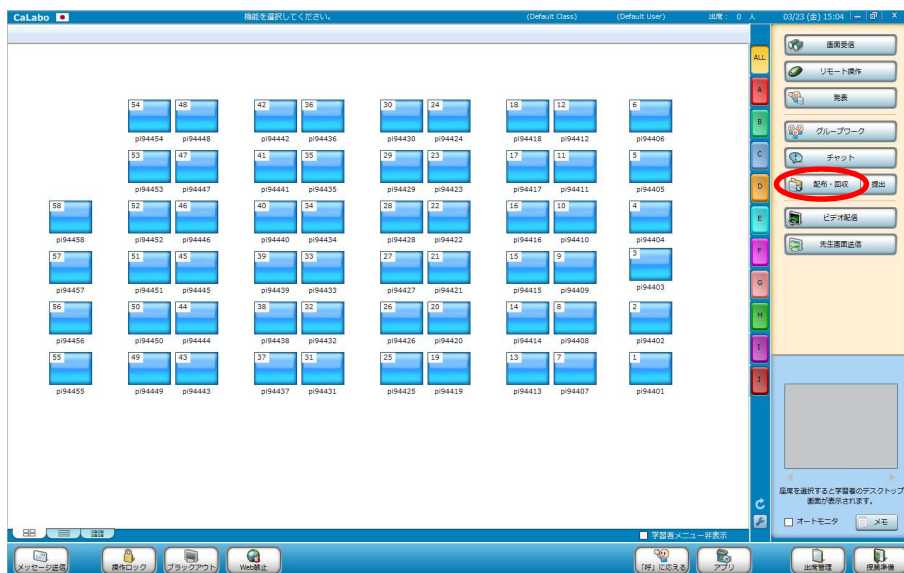
## 1.2 授業支援システム「CaLabo LX」（教員向け）

端末室教卓のパソコンには、教員の授業支援を目的としたソフトウェア「CaLabo LX」を導入しています。学生および教員の画面表示、学生用パソコンのリモートコントロール、各パソコンの起動／終了、出欠結果保存、教材(ファイル)の配布・回収等の機能が利用できます。ご利用の際には、教卓のパソコンのデスクトップ画面から「CaLabo LX」を起動してください。

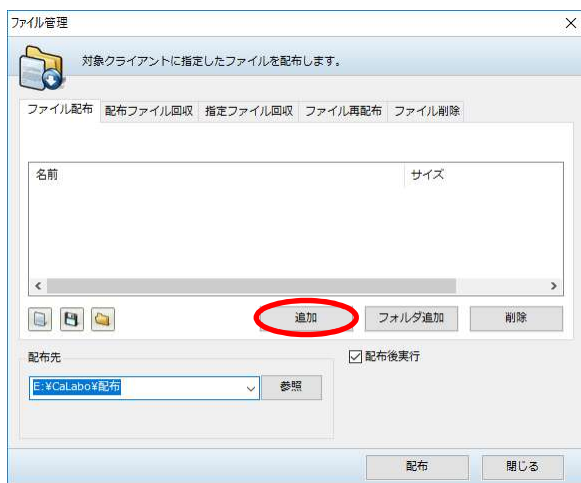
※ 「CaLabo LX」を2台以上で同時に起動した場合は動作が保証されません

### ファイルの配布・回収方法

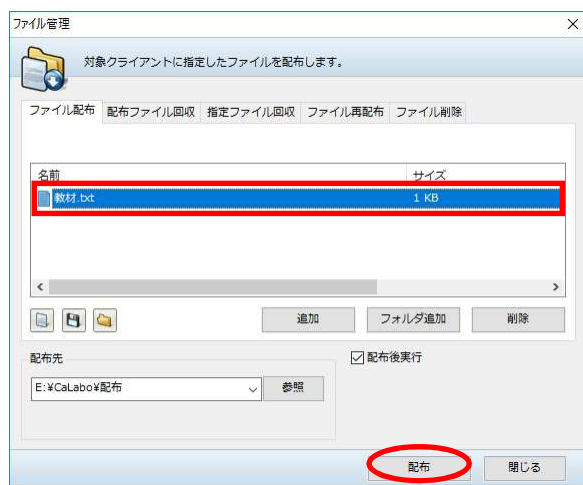
「CaLabo LX」を起動すると以下の画面になります。「配布・回収」ボタンをクリックします。



「追加」ボタンをクリックしてファイルを選択します。



配布したいファイルを選択し、「配布」ボタンをクリックします。



配布したファイルを回収したい場合は、「配布ファイル回収」タブをクリックし、回収ファイルを選択し「回収」ボタンをクリックします。

